



# EVALUACIÓN DEL PLAN OPERATIVO INSTITUCIONAL 2019

CUARTO TRIMESTRE



GOBIERNO REGIONAL DE AYACUCHO  
DIRECCION REGIONAL DE SALUD  
UNIDAD EJECUTORA 408 RED DE SALUD SAN FRANCISCO  
PARQUE 04 DE OCTUBRE N° 03  
TELEFAX N° 315103

## Resolución Directoral

### N. 056-2020-GRA/GRDS-DIRESA-UERSSAF-DE.

Ayna San Francisco, 29 de enero de 2020.

**VISTO:** El Memorando N° 038-2020-GRA-DIRESA-UERSAF-DE, de fecha 29 de enero del 2020 de la Dirección Ejecutiva que contiene el Informe N° 005-2020-GRA-GRDS-DIRESA-UERSSAF/OPDI del Área de Planificación de la Oficina de Planificación, Presupuesto y Desarrollo Institucional, sobre aprobación del documento "Evaluación del Plan Operativo Institucional al Cuarto Trimestre 2019, de la Unidad Ejecutora Red de Salud San Francisco"; y

#### CONSIDERANDO:

**Que,** mediante Ordenanza Regional N° 018-2018-GRA/CR, se aprueba el Reglamento de Organización y Funciones de la Red de Salud San Francisco;

**Que,** con Resolución Ejecutiva Regional N° 902-2017-GRA/GR del 29 de diciembre 2017 se aprueba la "Directiva para la programación, formulación, seguimiento y evaluación del Plan Operativo Institucional del Gobierno Regional de Ayacucho 2018";

**Que,** el seguimiento y evaluación del Plan Operativo Institucional constituyen instrumentos primordiales de gestión, que busca comprobar la eficacia y efectividad del proceso de ejecución de programas, ejecución de actividades y proyectos, entrega de productos (ejecución física); además busca identificar los logros y debilidades para implementar las medidas correctivas, acorde a la Directiva para la Programación, Formulación, Seguimiento y Evaluación del Plan Operativo Institucional del Gobierno Regional Ayacucho 2018, aprobado con Resolución Ejecutiva Regional N° 902-2017-GRA/GR;

**Que,** con Resolución Directoral N° 411-2018-GRA/GRDS-DIRESA-UERSSAF-DE, de fecha 31 de diciembre de 2018, se aprueba el Plan Operativo Institucional (POI) Consistente con el PIA 2019 de la Unidad Ejecutora Red de Salud San Francisco;

**Que,** a través del Informe N° 005-2020-GRA-GRDS-DIRESA-UERSSAF/OPDI, la Oficina de Planificación, Presupuesto y Desarrollo Institucional, eleva a la Dirección Ejecutiva el documento "Evaluación del Plan Operativo Institucional al Cuarto Trimestre 2019 de la Unidad Ejecutora Red de Salud San Francisco" para su aprobación vía acto resolutivo;

Con la visación del Director Ejecutivo, del Director de la Oficina de Planificación, Presupuesto y Desarrollo Institucional, del Director de la Oficina de Administración y de la Directora de la Dirección de Salud Pública de la Unidad Ejecutora Red de Salud de San Francisco;



De conformidad con lo señalado por la Guía para el Planeamiento Institucional, aprobada mediante Resolución de Presidencia del Consejo Directivo N° 033-2017/CEPLAN/PCD, modificada con Resolución de Presidencia de Consejo Directivo N° 062-2017/CEPLAN/PCD, Resolución de Presidencia de Consejo Directivo N° 053-2018-CEPLAN/PCD y Resolución de Presidencia de Consejo Directivo N° 00016-2019/CEPLAN/PCD y en uso de las atribuciones y facultades conferidas por la Resolución Ejecutiva Regional N° 788-2012-GRA/PRES, que dispone el funcionamiento de la Unidad Ejecutora Red de Salud de San Francisco, y en uso de las facultades conferidas mediante Resolución Ejecutiva Regional N° 031-2019-GRA/GR. Del 10 de enero del 2019;

**SE RESUELVE:**

**ARTICULO PRIMERO.- APROBAR**, el documento "Evaluación del Plan Operativo Institucional al Cuarto Trimestre 2019, de la Unidad Ejecutora Red de Salud San Francisco", adjunto al presente.

**ARTICULO SEGUNDO.- DISPONER**, la remisión de un (01) ejemplar del documento "Evaluación del Plan Operativo Institucional al Cuarto Trimestre 2019, de la Unidad Ejecutora Red de Salud San Francisco", a la Subgerencia de Planeamiento – GRPPAT del Gobierno Regional de Ayacucho y similar a la Oficina Ejecutiva de Planificación y Finanzas de la Dirección Regional de Salud de Ayacucho.

**ARTÍCULO TERCERO.- DISPONER** la publicación de la presente Resolución en el Portal Institucional de la Unidad Ejecutora Red de Salud de San Francisco ([www.rissanfrancisco.gob.pe](http://www.rissanfrancisco.gob.pe)).

**REGÍSTRESE, COMUNIQUÉSE Y CÚMPLASE**

GOBIERNO REGIONAL DE AYACUCHO  
DIRECCIÓN REGIONAL DEL SALUD  
U.E. RED DE SALUD SAN FRANCISCO  
DIRECCIÓN  
Dpto. Luis Ramírez Bezares  
DIRECTOR EJECUTIVO



# EVALUACIÓN DEL PLAN OPERATIVO INSTITUCIONAL 2019

CUARTO TRIMESTRE



## **FUNCIONARIOS Y DIRECTIVOS**

---

### **Alta Dirección**

Blgo. Lucio RAMÍREZ BENDEZÚ – Dirección Ejecutiva.

### **Órganos de Asesoramiento**

Econ. Percy Karls TACO ANTONIO – Oficina de Planificación, Presupuesto y Desarrollo Institucional.

Abog. Andy Manolo CABRERA VALDÉZ – Unidad de Asesoría Jurídica.

### **Órganos de Apoyo**

CPC. Amit Roy FLORES RIVERA – Oficina de Administración.

Abog. Brayan Eduardo ESPINOZA TENORIO – Unidad de Recursos Humanos.

CPC. Teófilo BEJAR NAVARRO – Unidad de Contabilidad y Tesorería.

CPC. Marco Antonio GUADALUPE HILARIO – Unidad de Abastecimiento y Servicios Auxiliares.

### **Órganos de Línea**

Obsta. Linda SUELDO PUMA – Dirección de Salud Pública.

Lic. Enf. Wesmerleiev CORREA PONTE – Unidad de Atención Integral de Salud.

Obsta. Eric CCONISLLA PALOMINO – Unidad de Aseguramiento en Salud.

Q.F. Gabriel Misael ALARCÓN GÓMEZ – Unidad de Medicamentos, Insumos y Drogas.

Ing. Quim. Olga SULCA CARRASCO – Unidad de Salud Ambiental.

C.D. Richard Darwin VENTURA SANCHEZ – Microred de Salud San Martín.

M.C. Santos Plíneo SICHA HUARCAYA – Microred de Salud Palmapampa.

Lic. Enf. Enequina BARRANTES CASAPIA – Microred de Salud Santa Rosa.

Tec. Adm. Fredy LÓPEZ VEGA – Microred de Salud Machente.

Obsta. Flavio LONASCO HUACHACA – Microred de Salud Triboline.

Lic. Enf. Urbano QUISPE MUÑOZ – Microred de Salud Llochegua.

### **Órganos Desconcentrados**

M.C. José Luis ELESCANO PAUCAR – Hospital de Apoyo de San Francisco.

Obsta. Rubén PALOMINO CUBA – Hospital de Apoyo de Sivia.



# ÍNDICE

---

|   |    |
|---|----|
| I. PRESENTACIÓN   | 04 |
| II. RESUMEN EJECUTIVO   | 05 |
| III. LOGROS IMPORTANTES AL PERIODO TRIMESTRAL   | 07 |
| IV. AVANCE DEL PRESUPUESTO POR CATEGORIAS PRESUPUESTALES<br>Y FUENTES DE FINANCIAMIENTO       | 12 |
| V. PROBLEMAS Y LIMITACIONES   | 15 |
| VI. RECOMENDACIONES   | 15 |
| Anexo B- 6: SEGUIMIENTO TRIMESTRAL DEL PLAN OPERATIVO<br>INSTITUCIONAL (POI) UNIDAD EJECUTORA | 16 |



# I. PRESENTACIÓN

---

La Evaluación del Plan Operativo Institucional de la Unidad Ejecutora Red de Salud de San Francisco, correspondiente al **Cuarto Trimestre 2019**, constituye un instrumento técnico de gestión, que contiene el avance en el cumplimiento de las metas físicas y financieras de las actividades operativas programadas por cada centro de costo (unidad estructurada) de la Institución.

La información contenida en el presente documento fue proporcionada por los diferentes centros de costo de la Unidad Ejecutora Red de Salud de San Francisco, la cual fue consolidada por el Área de Planificación de la Oficina de Planificación, Presupuesto y Desarrollo Institucional, asumiendo la veracidad de su contenido conforme al numeral 51.1 del artículo 51° del Texto Único Ordenado de la Ley N° 27444, Ley del Procedimiento Administrativo General, aprobado con Decreto Supremo N° 004-2019-JUS.



**Oficina de Planificación, Presupuesto y Desarrollo Institucional**  
Área de Planificación

## II. RESUMEN EJECUTIVO

---

Mediante Resolución Directoral N° 411-2018-GRA/GRDS-DIRESA-UERSSAF-DE, de fecha 31 de diciembre 2018, se aprobó el Plan Operativo Institucional de la Unidad Ejecutora Red de Salud de San Francisco (Consistente con el Presupuesto Institucional de Apertura), correspondiente al Año Fiscal 2019.

Conforme lo establece el numeral 9.3 de la Directiva para la programación, formulación, seguimiento y evaluación del Plan operativo institucional del Gobierno Regional de Ayacucho, "(...) cada centro de costo debe presentar el informe trimestral de avance de ejecución de sus respectivas metas físicas y financieras a la Oficina de Planeamiento o a quien haga sus veces, en la respectiva unidad ejecutora".

En ese sentido, la evaluación del Plan Operativo Institucional al Cuarto Trimestre 2019, tiene por objetivo verificar y medir el grado de cumplimiento de las metas físicas y financieras de cada una de las actividades operativas que se han propuesto desarrollar los diferentes órganos estructurados, que constituyen centros de costo.

Para este efecto, el Ceplan ha puesto a disposición el aplicativo informático CEPLAN V.01 para que las entidades registren información de sus planes, en el marco del Sistema de información integrado que administra el Ceplan y en cumplimiento del principio de transparencia que rige la administración pública. En él se puede encontrar los diferentes perfiles de usuarios que se usan durante la elaboración o la modificación de los planes, así como su seguimiento y evaluación.

En este proceso de elaboración y registro del Plan Operativo Institucional se ha tomado en cuenta la articulación de las actividades operativas con los objetivos estratégicos institucionales y acciones estratégicas institucionales del Plan Estratégico Institucional 2018 - 2020 del Gobierno Regional de Ayacucho las cuales están vinculados a las Políticas de Estado, la Política General del Gobierno, como se muestra en el cuadro N° 01.

En cuanto a los centros de costo debe señalarse, que con Ordenanza Regional N° 018-2018-GRA/CR, del 09 de octubre de 2018, se aprueba el Reglamento de Organización y Funciones y se establece la nueva estructura orgánica de la Unidad Ejecutora Red de Salud de San Francisco; sin embargo para efectos del POI 2019, se toma en cuenta parcialmente estos cambios, al haberse elaborado antes de la entrada en vigencia del nuevo Reglamento de Organización y Funciones; por lo que la configuración de los nuevos órganos estructurados (centros de costo) en el Aplicativo Ceplan V.1, se implementa en su integridad en el Plan Operativo Institucional 2020.

Asimismo, es necesario señalar que la Unidad Ejecutora Red de Salud de San Francisco en el marco del enfoque del presupuesto por resultados (PpR), tiene a su cargo la administración de recursos enmarcados en tres categorías presupuestales: Programas Presupuestales (001 Articulado nutricional, 002 Salud materno neonatal, 016 Tbc-vih/sida, 017 Enfermedades metaxénicas y zoonosis, 018 Enfermedades no transmisibles, 024 Prevención y control del cáncer, 068 Reducción de la vulnerabilidad y atención de emergencias por desastres, 104 Reducción de la mortalidad por emergencias y urgencias médicas, 129 Prevención y manejo de salud en personas con discapacidad, 131 Control y prevención de salud mental), Acciones centrales y Asignaciones presupuestarias que no resultan en productos.





En el transcurso del año se incorporaron recursos a través de Inversiones de Optimización, de Ampliación Marginal, de Rehabilitación y de Reposición (IOARR), las cuales se han alineado a los objetivos y acciones estratégicas institucionales del PEI 2018 – 2020 del Gobierno Regional de Ayacucho.

Cuadro N° 01: Articulación Estratégica del POI 2019.

| EJE - PGG   | LINEAMIENTO - PGG  | OBJETIVO ESTRATÉGICO INSTITUCIONAL - PEI  | ACCIÓN ESTRATÉGICA INSTITUCIONAL - PEI   |
|---|--|---|--|
| 04 DESARROLLO SOCIAL Y BIENESTAR DE LA POBLACIÓN        | 04.01 REDUCIR LA ANEMIA INFANTIL EN NIÑOS Y NIÑAS DE 06 A 36 MESES, CON ENFOQUE EN LA PREVENCIÓN   | OEI 02 MEJORAR LAS CONDICIONES DE SALUD DE LA POBLACION   | AEI.02.01 PROGRAMA DE APOYO NUTRICIONAL COMPLEMENTARIO PARA NIÑAS Y NIÑOS MENORES A 36 MESES                                   |
|   | 04.02 BRINDAR SERVICIOS DE SALUD DE CALIDAD, OPORTUNOS, CON CAPACIDAD RESOLUTIVA Y CON ENFOQUE TERRITORIAL   |   | AEI.02.02 PROGRAMA DE ASISTENCIA INTEGRAL DE SALUD MATERNO NEONATAL PARA LA POBLACIÓN FEMENINA                                 |
|   |  |   | AEI.02.03 PROGRAMA DE PREVENCIÓN Y ATENCIÓN INTEGRAL DEL TBC Y VIH/SIDA PARA LA POBLACIÓN                                      |
|   |  |   | AEI.02.04 PROGRAMA DE PREVENCIÓN Y ATENCIÓN OPORTUNA DE ENFERMEDADES METAXÉNICAS Y ZOONOSIS PARA LA POBLACIÓN                  |
|   |  |   | AEI.02.05 SERVICIO DE VIGILANCIA DE LA CALIDAD DEL AGUA OPORTUNA PARA EL CONSUMO HUMANO  |
|   |  |   | AEI.02.06 PROGRAMA DE PREVENCIÓN Y ATENCIÓN OPORTUNA DE ENFERMEDADES NO TRANSMISIBLES PARA LA POBLACIÓN                        |
|   |  |   | AEI.02.07 PROGRAMA DE PREVENCIÓN Y CONTROL INTEGRAL DEL CÁNCER EN LA POBLACIÓN   |
|   |  |   | AEI.02.09 PROGRAMA DE ATENCIÓN INTEGRAL Y OPORTUNA DE EMERGENCIAS Y URGENCIAS MÉDICAS PARA LA POBLACIÓN                        |
|   |  |   | AEI.02.10 PROGRAMA DE PREVENCIÓN Y CONTROL DE CONDICIONES SECUNDARIAS DE SALUD DE MANERA OPORTUNA EN PERSONAS CON DISCAPACIDAD |
|   |  |   | AEI.02.11 PROGRAMA DE CONTROL Y PREVENCIÓN EN SALUD MENTAL DE MANERA OPORTUNA PARA LA POBLACIÓN                                |
| 02 FORTALECIMIENTO INSTITUCIONAL PARA LA GOBERNABILIDAD | 02.02 FORTALECER LAS CAPACIDADES DEL ESTADO PARA ATENDER EFECTIVAMENTE LAS NECESIDADES CIUDADANAS CONSIDERANDO SUS CONDICIONES DE VULNERABILIDAD Y DIVERSIDAD CULTURAL | OEI.03 REDUCIR LAS BRECHAS DE GÉNERO EN LA POBLACION  | AEI.03.02 ATENCIÓN INTEGRAL EN MATERIA DE SALUD REPRODUCTIVA PARA LAS MUJERES EN EDAD FÉRTIL                                   |
|   |  | OEI.07 REDUCIR LA VULNERABILIDAD DE LA POBLACION ANTE EL RIESGO DE DESASTRES EN EL DEPARTAMENTO DE AYACUCHO | AEI.07.02 PROGRAMA INTEGRAL ANTE EL RIESGO DE DESASTRES IMPLEMENTADO EN LAS ENTIDADES DEL SECTOR SALUD                         |
|   |  | OEI.08 MEJORAR LA GESTION INSTITUCIONAL DEL GOBIERNO REGIONAL DE AYACUCHO                                   | AEI.08.01 PROGRAMA DE FORTALECIMIENTO DE CAPACIDADES DE MANERA INTEGRAL AL PERSONAL ADMINISTRATIVO DEL GOBIERNO REGIONAL       |

La información estadística de cada programa presupuestal es generada de las siguientes fuentes de información: HIS (Sistema de información hospitalaria), PVICA (Programa de vigilancia de calidad del agua), SIGERSOL (Sistema de información para la gestión de residuos sólidos), SIGTB, NETLAB, NOTISP Informes operacionales, entre otros, se obtiene la información para el seguimiento mensual del avance físico; y para efectos del avance financiero las fuentes de información son: el Sistema Integrado de Administración Financiera (SIAF), Sistema Integrado de Gestión Administrativa (SIGA), PLH, AIRHSP, entre otros.

En consecuencia, en Anexo B-6: Seguimiento trimestral del Plan Operativo Institucional (POI) de Unidad ejecutora, adjunto al presente documento se podrá distinguir el avance de las metas físicas a nivel de centro de costo/objetivo estratégico institucional/acción estratégica institucional /actividad operativa, para el Cuarto Trimestre y el avance acumulado del año fiscal 2019.



### III. LOGROS IMPORTANTES AL PERIODO TRIMESTRAL

En esta sección presentaremos el seguimiento del avance en los componentes físico y financiero agregado a nivel de centro de costo, al Cuarto Trimestre del 2019, para el cual se toma en cuenta la información registrada en el Aplicativo Ceplan V.01, y el cual consolida la información remitida por cada órgano perteneciente a la Unidad Ejecutora Red de Salud de San Francisco.

En la Tabla N° 01 se muestra las actividades operativas e inversiones que forma parte del POI Modificado (sujeto a evaluación), en ella se da cuenta un total de seiscientos veinticinco (625) actividades operativas. Debe señalarse que las actividades evaluadas son aquellas con meta anual mayor a cero (0) éstas suman quinientos setenta y siete (577) actividades, se muestra también cuarenta y ocho (48) actividades operativas incorporadas parte de las cuales corresponden al Centro de Costo 'Centro de Salud Mental Uyarina Wasi', finalmente se refleja la existencia de ciento cuarenta y nueve (149) actividades operativas con meta física anual igual a cero (0) o aquellas con reprogramación a cero (0) al cierre del trimestre.

Cabe mencionar que en el cuarto trimestre se regularizó el registro de cinco (5) IOARR (6 registros en el Aplicativo Ceplan V.1) producto de recursos transferidos con el Decreto Supremo N° 106-2019-EF; y el registro de otros cinco (5) IOARR con recursos del mismo Pliego presupuestal.

Mencionar también que por complicaciones de registro de las reprogramaciones de las metas financieras, la información del Aplicativo Ceplan V.1 refleja un monto inexacto, debiendo reflejarse un monto total de meta financiera de S/ 31'727,347.00 (Treinta y un millones setecientos veintisiete trescientos cuarenta y siete y 00/100 soles).

Tabla N° 01: N° de AO/inversiones y monto total (S/.) del POI aprobado, consistente con el PIA y Modificado

|  | 1. POI aprobado | 2. POI consistente con el PIA 1/ | 3. POI modificado 2/ |
|--|-----------------|----------------------------------|----------------------|
| Monto total de las metas financieras (S/.) | 19,414,392      | 19,414,392                       | 24,786,015           |
| N° Inversiones                             | 0               | 0                                | 11                   |
| N° AO                                      | 724             | 724                              | 614                  |
| N° AO e inversiones (a+b+c)                | 724             | 724                              | 625                  |
| - Con meta Física anual NO Modificada (a)  |                 |                                  | 577                  |
| - Con meta Física anual Modificada (b) 3/  |                 |                                  | 0                    |
| - Incorporadas (c) 4/                      |                 |                                  | 48                   |
| - Anuladas (d) 5/                          |                 |                                  | 149                  |

Fuente: Información del aplicativo CEPLAN V.01.  
 1/ POI A1 01 de enero de 2019.  
 2/ Se consideran AO e inversiones que, al cierre del trimestre, cuentan con meta física anual mayor a cero.  
 3/ AO e inversiones cuya meta física, al cierre del trimestre, varía respecto a la del POI Aprobado.  
 4/ AO e inversiones registradas en el año de ejecución y que, al cierre del trimestre, cuentan con meta física anual mayor a cero.  
 5/ AO e inversiones cuya meta física anual se mantiene en cero o se reprogramó a cero, al cierre del trimestre.

En la tabla N° 02 se muestra el avance anual en función a la Política General de Gobierno a la cual coadyuva, de las cuales cuatrocientos veintidós (422) actividades operativas están alineados al Lineamiento 04.02 Brindar servicios de salud de calidad, oportunos, con



capacidad resolutoria y con enfoque territorial: ciento doce (112) al Lineamiento 04.01 Reducir la anemia infantil en niños y niñas de 6 a 35 meses, con enfoque en la prevención, treinta y nueve (39) al Lineamiento 02.02 Fortalecer las capacidades del Estado para atender efectivamente las necesidades ciudadanas, considerando sus condiciones de vulnerabilidad y diversidad cultural.

**Tabla N° 02 Avance anual de Actividades Operativas e inversiones según alineamiento a la Política General de Gobierno - POI Modificado**

| Cód. Eje | Eje   | Cód. Lin. | Lineamiento  | N° de AO/Inversiones | Avance anual de AO e inversiones 1/ |      |          |          |            |      |               |
|----------|---|-----------|--|----------------------|-------------------------------------|------|----------|----------|------------|------|---------------|
|          |   |           |  |                      | Sin ejecución                       | <25% | 25 - 50% | 50 - 75% | 75 - <100% | 100% | Mayor de 100% |
| EJE.00   | No Priorizado.  | LIN.00.00 | No Priorizado.   | 52                   |                                     |      |          |          | 91 %       |      |               |
| EJE.02   | Fortalecimiento institucional para la gobernabilidad. | LIN.02.02 | Fortalecer las capacidades del Estado para atender efectivamente las necesidades ciudadanas, considerando sus condiciones de vulnerabilidad y diversidad cultural. | 39                   |                                     |      |          |          | 78 %       |      |               |
| EJE.04   | Desarrollo social y bienestar de la población.        | LIN.04.01 | Reducir la anemia infantil en niños y niñas de 6 a 35 meses, con enfoque en la prevención.   | 112                  |                                     |      |          |          |            |      | 124 %         |
| EJE.04   | Desarrollo social y bienestar de la población.        | LIN.04.02 | Brindar servicios de salud de calidad, oportunos, con capacidad resolutoria y con enfoque territorial.   | 422                  |                                     |      |          |          |            |      | 7826 %        |
|          |   |           | <b>TOTAL</b>   | <b>625</b>           |                                     |      |          |          |            |      |               |

Fuente: Información del aplicativo CEPLAN V.01.

1/ Avance físico de las AO/inversiones, al cierre del trimestre, respecto a su meta anual. Se calcula como el promedio de los avances físicos de las AO, ponderados por sus respectivas metas financieras.

En la tabla N° 03 se muestra el avance anual a nivel de Objetivo estratégico institucional (OEI) y Acción Estratégica Institucional (AEI) del Plan estratégico Institucional (PEI) del Gobierno Regional de Ayacucho.

De esta, se puede distinguir que quinientos treinta y ocho (538) actividades operativas están enmarcadas dentro del OEI 02 Mejorar las condiciones que representa el 86.08 % del total de actividades operativas e inversiones.

**Tabla N° 03 Avance anual de Actividades Operativas e inversiones por Objetivo y Acción Estratégica Institucional - POI Modificado**

| Prioridad OEI | Objetivo Estratégico Institucional                       | Prioridad AEI | Acción Estratégica Institucional  | N° de AO/Inversiones | Avance anual de AO e inversiones 1/ |      |          |          |            |      |               |
|---------------|--|---------------|---|----------------------|-------------------------------------|------|----------|----------|------------|------|---------------|
|               |  |               |   |                      | Sin ejecución                       | <25% | 25 - 50% | 50 - 75% | 75 - <100% | 100% | Mayor de 100% |
| 1             | OEI.02: MEJORAR LAS CONDICIONES DE SALUD DE LA POBLACIÓN | 1             | AEI.02.01: PROGRAMA DE APOYO NUTRICIONAL COMPLEMENTARIO PARA NIÑAS Y NIÑOS MENORES A 36 MESES   | 90                   |                                     |      |          |          | 99 %       |      |               |
| 1             | OEI.02: MEJORAR LAS CONDICIONES DE SALUD DE LA POBLACIÓN | 1             | AEI.02.02: PROGRAMA DE ASISTENCIA INTEGRAL DE SALUD MATERNO NEONATAL PARA LA POBLACIÓN FEMENINA | 88                   |                                     |      |          |          |            |      | 134 %         |
| 1             | OEI.02: MEJORAR LAS CONDICIONES DE SALUD DE LA POBLACIÓN | 1             | AEI.02.03: PROGRAMA DE PREVENCIÓN Y ATENCIÓN INTEGRAL DEL TBC Y VIH/SIDA PARA LA POBLACIÓN      | 81                   |                                     |      |          |          |            |      | 126 %         |



|   |  |   |  |     |  |  |  |      |      |         |
|---|--|---|--|-----|--|--|--|------|------|---------|
| 1 | OEI.02 :<br>MEJORAR LAS<br>CONDICIONES<br>DE SALUD DE<br>LA POBLACIÓN  | 1 | AEI.02.04 :<br>PROGRAMA DE<br>PREVENCIÓN Y<br>ATENCIÓN<br>OPORTUNA DE<br>ENFERMEDADES<br>METAXÉNICAS Y<br>ZOOZOSIS PARA<br>LA POBLACIÓN                        | 56  |  |  |  |      |      | 102 %   |
| 1 | OEI.02 :<br>MEJORAR LAS<br>CONDICIONES<br>DE SALUD DE<br>LA POBLACIÓN  | 1 | AEI.02.05 :<br>SERVICIO DE<br>VIGILANCIA DE LA<br>CALIDAD DEL<br>AGUA OPORTUNO<br>PARA EL<br>CONSUMO<br>HUMANO   | 12  |  |  |  |      | 86 % |         |
| 1 | OEI.02 :<br>MEJORAR LAS<br>CONDICIONES<br>DE SALUD DE<br>LA POBLACIÓN  | 1 | AEI.02.06 :<br>PROGRAMA DE<br>PREVENCIÓN Y<br>ATENCIÓN<br>OPORTUNA DE<br>ENFERMEDADES<br>NO<br>TRANSMISIBLES<br>PARA LA<br>POBLACIÓN                           | 66  |  |  |  |      |      | 105 %   |
| 1 | OEI.02 :<br>MEJORAR LAS<br>CONDICIONES<br>DE SALUD DE<br>LA POBLACIÓN  | 1 | AEI.02.07 :<br>PROGRAMA DE<br>PREVENCIÓN Y<br>CONTROL<br>INTEGRAL DEL<br>CÁNCER EN LA<br>POBLACIÓN   | 70  |  |  |  |      |      | 124 %   |
| 1 | OEI.02 :<br>MEJORAR LAS<br>CONDICIONES<br>DE SALUD DE<br>LA POBLACIÓN  | 1 | AEI.02.09 :<br>PROGRAMA DE<br>ATENCIÓN<br>INTEGRAL Y<br>OPORTUNO DE<br>EMERGENCIAS Y<br>URGENCIAS<br>MÉDICAS PARA LA<br>POBLACIÓN                              | 22  |  |  |  |      |      | 18945 % |
| 1 | OEI.02 :<br>MEJORAR LAS<br>CONDICIONES<br>DE SALUD DE<br>LA POBLACIÓN  | 1 | AEI.02.10 :<br>PROGRAMA DE<br>PREVENCIÓN Y<br>CONTROL DE<br>CONDICIONES<br>SECUNDARIAS DE<br>SALUD DE<br>MANERA<br>OPORTUNA EN<br>PERSONAS CON<br>DISCAPACIDAD | 3   |  |  |  |      |      | 632 %   |
| 1 | OEI.02 :<br>MEJORAR LAS<br>CONDICIONES<br>DE SALUD DE<br>LA POBLACIÓN  | 1 | AEI.02.11 :<br>PROGRAMA DE<br>CONTROL Y<br>PREVENCIÓN EN<br>SALUD MENTAL<br>DE MANERA<br>OPORTUNA PARA<br>LA POBLACIÓN   | 50  |  |  |  | 19 % |      |         |
| 1 | OEI.03 :<br>REDUCIR LAS<br>BRECHAS DE<br>GÉNERO EN LA<br>POBLACIÓN   | 1 | AEI.03.02 :<br>ATENCIÓN<br>INTEGRAL EN<br>MATERIA DE<br>SALUD<br>REPRODUCTIVA<br>PARA LAS<br>MUJERES EN<br>EDAD FÉRTIL   | 5   |  |  |  |      |      |         |
| 1 | OEI.07 :<br>REDUCIR LA<br>VULNERABILIDA<br>D DE LA<br>POBLACIÓN<br>ANTE EL<br>RIESGO DE<br>DESASTRES EN<br>EL<br>DEPARTAMENT<br>O DE<br>AYACUCHO | 1 | AEI.07.02 :<br>PROGRAMA<br>INTEGRAL ANTE<br>EL RIESGO DE<br>DESASTRES<br>IMPLEMENTADO<br>EN LAS<br>ENTIDADES DEL<br>SECTOR SALUD                               | 14  |  |  |  |      |      | 1094 %  |
| 1 | OEI.08 :<br>MEJORAR LA<br>GESTIÓN<br>INSTITUCIONAL<br>DEL GOBIERNO<br>REGIONAL DE<br>AYACUCHO  | 1 | AEI.08.01 :<br>PROGRAMA DE<br>FORTALECIMIENT<br>O DE<br>CAPACIDADES DE<br>MANERA<br>INTEGRAL AL<br>PERSONAL<br>ADMINISTRATIVO<br>DEL GOBIERNO<br>REGIONAL      | 68  |  |  |  | 70 % |      |         |
|   |  |   | TOTAL  | 625 |  |  |  |      |      |         |

Fuente: Información del aplicativo CEPLAN V.01.  
1/ Avance físico de las AO/inversiones, al cierre del trimestre, respecto a su meta anual. Se calcula como el promedio de los avances físicos de las AO, ponderados por sus respectivas metas financieras.



En la tabla N° 04 se muestra el avance físico ponderado por el avance financiero a nivel de centros de costo (órgano estructurado en el organigrama), para este caso particular se ha incluido al CSMC Uyarina Wasi que ya cuenta con RENIPRES, para el cual es necesario realizar seguimiento de sus actividades.

En esta se puede mostrar un mejor desempeño en el último trimestre de año respecto a los primeros tres trimestres, en la totalidad de centros de costo.

Tabla N° 04 Avance físico de Actividades Operativas e inversiones por centro de costo - POI Modificado

| Centro de Costo  | N° de AO/inversiones | Monto Total(\$)<br>1/ | Avance físico del trimestre 2/ | Avance físico anual 3/ |        |        |        |
|--|----------------------|-----------------------|--------------------------------|------------------------|--------|--------|--------|
|  |                      |                       |                                | T1                     | T2     | T3     | T4     |
| 01 : ORGANO DE DIRECCION                                   | 0                    |                       |                                |                        |        |        |        |
| 01.01 : DIRECCION EJECUTIVA                                | 4                    | 34,064                | 107 %                          | 24 %                   | 50 %   | 78 %   | 106 %  |
| 02 : ORGANO DE CONTROL                                     | 0                    |                       |                                |                        |        |        |        |
| 02.01 : OFICINA DE CONTROL INSTITUCIONAL                   | 0                    |                       |                                |                        |        |        |        |
| 03 : ORGANOS DE ASESORIA                                   | 0                    |                       |                                |                        |        |        |        |
| 03.01 : OFICINA DE PRESUPUESTO Y DESARROLLO INSTITUCIONAL  | 11                   | 88,033                | 100 %                          | 24 %                   | 54 %   | 78 %   | 102 %  |
| 04 : ORGANOS DE APOYO                                      | 0                    |                       |                                |                        |        |        |        |
| 04.01 : OFICINA DE ADMINISTRACION                          | 0                    |                       |                                |                        |        |        |        |
| 04.01.01 : OFICINA DE ADMINISTRACION                       | 11                   | 4,137,277             | 78 %                           | 19 %                   | 38 %   | 57 %   | 81 %   |
| 04.01.02 : UNIDAD DE PERSONAL                              | 8                    | 3,308,555             | 99 %                           | 1 %                    | 2 %    | 51 %   | 100 %  |
| 04.01.03 : UNIDAD DE CONTABILIDAD Y TESORERIA              | 3                    | 87,794                | 100 %                          | 25 %                   | 42 %   | 67 %   | 82 %   |
| 04.01.04 : UNIDAD DE ABASTECIMIENTO Y SERVICIOS AUXILIARES | 1                    | 34,476                | 100 %                          | 25 %                   | 42 %   | 67 %   | 92 %   |
| 05 : ORGANOS DE LINEA                                      | 0                    |                       |                                |                        |        |        |        |
| 05.01 : DIRECCION DE SALUD PUBLICA                         | 4                    | 1,409,867             | 52 %                           | 0 %                    | 0 %    | 3 %    | 22 %   |
| 05.02 : MICRORRED DE SALUD SAN MARTIN                      | 67                   | 1,053,780             | 77 %                           | 24 %                   | 46 %   | 71 %   | 97 %   |
| 05.03 : MICRORRED DE SALUD PALMAPAMPA                      | 76                   | 1,490,183             | 79 %                           | 12 %                   | 23 %   | 32 %   | 75 %   |
| 05.04 : MICRORRED DE SALUD SANTA ROSA                      | 68                   | 953,563               | 63 %                           | 17 %                   | 35 %   | 52 %   | 70 %   |
| 05.05 : MICRORRED DE SALUD MACHENTE                        | 59                   | 357,234               | 193 %                          | 45 %                   | 83 %   | 111 %  | 157 %  |
| 05.06 : MICRORRED DE SALUD TRIBOLINE                       | 60                   | 707,158               | 88 %                           | 21 %                   | 41 %   | 70 %   | 92 %   |
| 05.07 : MICRORRED DE SALUD LLOCHEGUA                       | 77                   | 1,494,973             | 78 %                           | 25 %                   | 48 %   | 70 %   | 90 %   |
| 06 : ORGANO DESCONCENTRADO                                 | 0                    |                       |                                |                        |        |        |        |
| 06.01 : HOSPITAL DE APOYO DE SIVIA                         | 78                   | 1,756,516             | 99 %                           | 23 %                   | 36 %   | 53 %   | 96 %   |
| 06.02 : HOSPITAL DE APOYO DE SAN FRANCISCO                 | 87                   | 7,872,543             | 61 %                           | 23 %                   | 2363 % | 4755 % | 7191 % |
| 06.03 : CSMC UYARINA WASI                                  | 11                   | 0                     |                                |                        |        |        |        |
| <b>TOTAL</b>   | <b>625</b>           | <b>24,786,015</b>     |                                |                        |        |        |        |

Fuente: Información del aplicativo CEPLAN V.01.  
 1/ Monto total en soles de las metas financieras reprogramadas de las AO e Inversiones.  
 2/ Avance físico de las AO/inversiones respecto a su meta trimestral. Se calcula como el promedio de los avances físicos de las AO/inversiones, ponderados por sus respectivas metas financieras.  
 3/ Avance físico de las AO/inversiones, al cierre del trimestre, respecto a su meta anual. Se calcula como el promedio de los avances físicos de las AO/inversiones, ponderados por sus respectivas metas financieras.

En la tabla N° 05 se muestra el avance a nivel de provincia (destino) considerando que dentro del ámbito de la Red de Salud de San Francisco se encuentra comunidades y distritos de la provincia de La Mar y Huanta.



**Tabla N° 05 Avance físico y financiero de Actividades Operativas e inversiones por provincia de destino - POI Modificado**

| Provincia     | N° Total de AO/ | Monto Total(S/)/<br>1/ | Análisis físico del trimestre 2/ | Avance físico anual 3/ |       |        |        | Avance financiero anual |      |      |      |
|---------------|-----------------|------------------------|----------------------------------|------------------------|-------|--------|--------|-------------------------|------|------|------|
|               |                 |                        |                                  | T1                     | T2    | T3     | T4     | T1                      | T2   | T3   | T4   |
| 0504 : HUANTA | 216             | 4,019,758              | 92 %                             | 23 %                   | 42 %  | 63 %   | 94 %   | 0 %                     | 1 %  | 24 % | 45 % |
| 0505 : LA MAR | 409             | 20,766,257             | 68 %                             | 17 %                   | 819 % | 1833 % | 2776 % | 0 %                     | 55 % | 66 % | 76 % |
| <b>TOTAL</b>  | <b>625</b>      | <b>24,786,015</b>      |                                  |                        |       |        |        |                         |      |      |      |

Fuente: Información del aplicativo CEPLAN V.01.  
 1/ 1/ Monto total en soles de las metas financieras reprogramadas de las AO e inversiones.  
 2/ Avance físico de las AO respecto a su meta trimestral. Se calcula como el promedio de los avances físicos de las AO, ponderados por sus respectivas metas financieras.  
 3/ Avance físico de las AO, al cierre del trimestre, respecto a su meta anual. Se calcula como el promedio de los avances físicos de las AO, ponderados por sus respectivas metas financieras.

En la tabla N° 06 se muestra el avance de actividades operativas por rango de avance, en la cual se muestra que ciento setenta y tres (173) actividades operativas cuentan con un avance mayor al 100 %, además, y ciento tres (103) no cuenta con ejecución.

**Tabla N° 06: Avance físico de las Actividades Operativas e inversiones por rango de avance - POI Modificado**

| Rango de avance/ | N° de AO e Inversiones 1/ |            |            |            | Monto Total(S/)<br>2/ |
|------------------|---------------------------|------------|------------|------------|-----------------------|
|                  | T1                        | T2         | T3         | T4         |                       |
| Sin ejecución    | 228                       | 192        | 147        | 103        | 1,711,465.64          |
| <25%             | 223                       | 100        | 76         | 55         | 351,824.54            |
| 25 - 50%         | 107                       | 161        | 92         | 66         | 1,977,058.68          |
| 50 - 75%         | 37                        | 82         | 122        | 91         | 2,044,097.10          |
| 75 - <100%       | 6                         | 27         | 72         | 98         | 7,707,074.05          |
| 100%             | 3                         | 5          | 8          | 39         | 4,569,621.18          |
| Mayor de 100%    | 21                        | 58         | 108        | 173        | 6,424,873.80          |
| <b>TOTAL</b>     | <b>625</b>                | <b>625</b> | <b>625</b> | <b>625</b> | <b>24,786,014.99</b>  |

Fuente: Información del aplicativo CEPLAN V.01.  
 1/ Cada rango contiene el número de actividades operativas/inversiones que presentan un porcentaje de avance físico de acuerdo al enunciado de la fila. El avance físico es igual al valor físico obtenido (registrado en el seguimiento) sobre la meta física reprogramada.  
 2/ Monto total en soles de las metas financieras reprogramadas de las AO e inversiones.



En la tabla N° 07 se muestra el avance anual de actividades operativas por función, en la cual se muestra que la totalidad de las seiscientos veinticinco (625) actividades operativas e inversiones corresponden a la función 20 Salud.

**Tabla N° 07: Avance anual de Actividades Operativas e inversiones por Función - POI Modificado**

| Código Función | Función      | N° AO/Inversiones | Sin ejecución | Avance anual de AO e inversiones 1/ |          |          |            |      |               |
|----------------|--------------|-------------------|---------------|-------------------------------------|----------|----------|------------|------|---------------|
|                |              |                   |               | <25%                                | 25 - 50% | 50 - 75% | 75 - <100% | 100% | Mayor de 100% |
| 20             | SALUD        | 625               |               |                                     |          |          |            |      | 2341 %        |
|                | <b>TOTAL</b> | <b>625</b>        |               |                                     |          |          |            |      |               |

Fuente: Información del aplicativo CEPLAN V.01.  
 1/ Avance físico de las AO/inversiones, al cierre del trimestre, respecto a su meta anual. Se calcula como el promedio de los avances físicos de las AO, ponderados por sus respectivas metas financieras.



## IV. AVANCE DEL PRESUPUESTO POR CATEGORIAS PRESUPUESTALES Y FUENTES DE FINANCIAMIENTO

Mediante Ley N° 30879, se aprueba el Presupuesto del Sector Público para el Año Fiscal 2019; y conforme a lo dispuesto en el numeral 54.2 del artículo 54° del Texto Único Ordenado de la Ley N° 28411 - Ley General del Sistema Nacional de Presupuesto, aprobado por Decreto Supremo N° 304-2012-EF, el Titular del Pliego aprobó, mediante Resolución Ejecutiva Regional N° 001-2019-GRA/GR, de fecha 02 de enero de 2019, el Presupuesto Institucional de Apertura, correspondiente al Año Fiscal 2019 del Pliego 444 Gobierno Regional del Departamento de Ayacucho; y en el marco de la citada norma se aprueba el Presupuesto Institucional de Apertura de la Unidad Ejecutora 408 Red de Salud de San Francisco, conforme se muestra en el siguiente cuadro.

Cuadro N° 02: Presupuesto Institucional de Apertura 2019 (En soles)

| GENÉRICA DE GASTO | CONCEPTO                              | RECURSOS ORDINARIOS  | RECURSOS DIRECTAMENTE RECAUDADOS | DONACIONES Y TRANSFERENCIAS | RECURSOS DETERMINADOS | TOTAL PIA            |
|-------------------|---------------------------------------|----------------------|----------------------------------|-----------------------------|-----------------------|----------------------|
| 5                 | <b>GASTOS CORRIENTES</b>              | 19'218,626.00        | 195,766.00                       | 0                           | 0                     | 19'414,392.00        |
| 2.1               | Personal y Obligaciones Sociales      | 13'360,545.00        | 0                                | 0                           | 0                     | 13'360,545.00        |
| 2.3               | Bienes y Servicios                    | 5'675,419.00         | 195,766.00                       | 0                           | 0                     | 5'871,185.00         |
| 2.5               | Otros Gastos                          | 182,662.00           | 0                                | 0                           | 0                     | 182,662.00           |
| 6                 | <b>GASTOS DE CAPITAL</b>              | 0                    | 0                                | 0                           | 0                     | 0                    |
| 2.6               | Adquisición de Activos no Financieros | 0                    | 0                                | 0                           | 0                     | 0                    |
| <b>TOTAL</b>      |                                       | <b>19'218,626.00</b> | <b>195,766.00</b>                | <b>0</b>                    | <b>0</b>              | <b>19'414,392.00</b> |

El Presupuesto Institucional Modificado (PIM) al Cuarto Trimestre 2019, es la modificación del Presupuesto Institucional de Apertura (PIA), como consecuencia de las Modificaciones Presupuestarias a nivel Institucional que son aprobados por el Titular del Pliego, como: los Créditos Suplementarios y Transferencias de partidas, que incrementan el Presupuesto Institucional de Apertura (PIA), conforme se muestra en el siguiente cuadro.

Cuadro N° 03: Presupuesto Institucional Modificado al Cuarto Trimestre (en soles)

| GENÉRICA DE GASTO | CONCEPTO                                | RECURSOS ORDINARIOS  | RECURSOS DIRECTAMENTE RECAUDADOS | DONACIONES Y TRANSFERENCIAS | RECURSOS DETERMINADOS | TOTAL PIM            |
|-------------------|---|----------------------|----------------------------------|-----------------------------|-----------------------|----------------------|
| 5                 | <b>GASTOS CORRIENTES</b>                | 27'027,075.00        | 319,748.00                       | 2'093,437.00                | 163,723.00            | 29'603,983.00        |
| 2.1               | Personal y Obligaciones Sociales        | 16'182,196.00        | 0                                | 0                           | 0                     | 16'182,196.00        |
| 2.2               | Pensiones y otras prestaciones sociales | 12,000.00            | 0                                | 0                           | 0                     | 12,000.00            |
| 2.3               | Bienes y Servicios                      | 10'305,071.00        | 251,787.00                       | 2'093,437.00                | 163,723.00            | 12'813,988.00        |
| 2.5               | Otros Gastos                            | 527,808.00           | 67,991.00                        | 0                           | 0                     | 595,799.00           |
| 6                 | <b>GASTOS DE CAPITAL</b>                | 1'686,288.00         | 8,208.00                         | 98,574.00                   | 330,294.00            | 2'123,364.00         |
| 2.6               | Adquisición de Activos no Financieros   | 1'686,288.00         | 8,208.00                         | 98,574.00                   | 330,294.00            | 2'123,364.00         |
| <b>TOTAL</b>      |   | <b>28,713,363.00</b> | <b>327,956.00</b>                | <b>2'192,011.00</b>         | <b>494,017.00</b>     | <b>31'727,347.00</b> |

El Presupuesto Institucional de Modificado de la Unidad Ejecutora Red de Salud de San Francisco al Cuarto Trimestre 2019, por toda fuente de financiamiento se ha incrementado en S/. 12'312,955.00 (Doce millones trescientos doce mil novecientos cincuenta y cinco soles), que representa el 63.42% respecto al PIA; esto se debe a los Créditos

Suplementarios y Transferencias de partidas recibidas del Gobierno Nacional y los créditos y anulaciones entre unidades ejecutoras del Gobierno Regional.

En el siguiente Cuadro N° 04 se presenta un resumen de las modificaciones presupuestales al cuarto trimestre 2019 que mostrará los recursos incorporados sea por Transferencia de partidas y Créditos suplementarios y las medicaciones internas dentro y entre UE.

**Cuadro N° 04: Resumen de Modificaciones presupuestales de gastos al Cuarto Trimestre 2019 (en soles)**

| FUENTE DE FINANCIAMIENTO              | GENÉRICA DE GASTO                         | MARCO INICIAL (PIA) | TRANSFERENCIA DE PARTIDAS |                  | CRÉDITOS SUPLEMENTARIOS | CRÉDITOS Y ANULACIONES DENTRO DE UNA EJECUTORA |                   | CRÉDITOS Y ANULACIONES ENTRE UNIDADES EJECUTORAS |                  | MARCO MODIFICADO (PIM) |
|---------------------------------------|---|---------------------|---------------------------|------------------|-------------------------|--|-------------------|--|------------------|------------------------|
|                                       |   |                     | HABILITACIONES            | HABILITACIONES   |                         | ANULACIONES                                    | CRÉDITOS          | ANULACIONES                                      | CRÉDITOS         |                        |
| 1-00 RECURSOS ORDINARIOS              | 2.1 PERSONAL Y OBLIGACIONES SOCIALES      | 13,360,545          | 0                         | 2,901,329        | 0                       | -12,002,473                                    | 11,865,015        | -4,300   | 62,080           | 16,182,196             |
|                                       | 2.2 PENSIONES                             | 0                   | 0                         | 12,000           | 0                       | 0  | 0                 | 0  | 0                | 12,000                 |
|                                       | 2.3 BIENES Y SERVICIOS                    | 5,675,419           | 0                         | 2,015,282        | 0                       | -8,590,366                                     | 8,241,710         | -492,803   | 3,455,829        | 10,305,071             |
|                                       | 2.5 OTROS GASTOS                          | 182,662             | 0                         | 0                | 0                       | -7,198   | 352,344           | 0  | 0                | 527,808                |
|                                       | 2.6 ADQUISICIÓN DE ACTIVOS NO FINANCIEROS | 0                   | 0                         | 927,400          | 0                       | -272,364                                       | 413,332           | 0  | 617,920          | 1,686,288              |
| <b>Total 1</b>                        |   | <b>19,218,626</b>   | <b>0</b>                  | <b>5,856,011</b> | <b>0</b>                | <b>-20,872,401</b>                             | <b>20,872,401</b> | <b>-497,103</b>                                  | <b>4,135,829</b> | <b>28,713,363</b>      |
| 2-09 RECURSOS DIRECTAMENTE RECAUDADOS | 2.3 BIENES Y SERVICIOS                    | 195,766             | 0                         | 0                | 132,190                 | -125,065                                       | 48,866            | 0  | 0                | 251,757                |
|                                       | 2.5 OTROS GASTOS                          | 0                   | 0                         | 0                | 0                       | 0  | 67,991            | 0  | 0                | 67,991                 |
|                                       | 2.6 ADQUISICIÓN DE ACTIVOS NO FINANCIEROS | 0                   | 0                         | 0                | 0                       | -95  | 8,303             | 0  | 0                | 8,208                  |
| <b>Total 2</b>                        |   | <b>195,766</b>      | <b>0</b>                  | <b>0</b>         | <b>132,190</b>          | <b>-125,160</b>                                | <b>125,160</b>    | <b>0</b>   | <b>0</b>         | <b>327,956</b>         |
| 4-13 DONACIONES Y TRANSFERENCIAS      | 2.3 BIENES Y SERVICIOS                    | 0                   | 0                         | 0                | 4,281,177               | -628,563                                       | 529,989           | -2,089,166                                       | 0                | 2,093,437              |
|                                       | 2.6 ADQUISICIÓN DE ACTIVOS NO FINANCIEROS | 0                   | 0                         | 0                | 0                       | 0  | 98,574            | 0  | 0                | 98,574                 |
| <b>Total 4</b>                        |   | <b>0</b>            | <b>0</b>                  | <b>0</b>         | <b>4,281,177</b>        | <b>-628,563</b>                                | <b>628,563</b>    | <b>-2,089,166</b>                                | <b>0</b>         | <b>2,192,011</b>       |
| 5-18 RECURSOS DETERMINADOS            | 2.3 BIENES Y SERVICIOS                    | 0                   | 0                         | 367,316          | 42,301                  | -310,456                                       | 64,562            | 0  | 0                | 163,723                |
|                                       | 2.6 ADQUISICIÓN DE ACTIVOS NO FINANCIEROS | 0                   | 0                         | 0                | 84,400                  | 0  | 245,894           | 0  | 0                | 330,294                |
| <b>Total 5</b>                        |   | <b>0</b>            | <b>0</b>                  | <b>367,316</b>   | <b>126,701</b>          | <b>-310,456</b>                                | <b>310,456</b>    | <b>0</b>   | <b>0</b>         | <b>494,017</b>         |
| <b>Total general</b>                  |   | <b>19,414,392</b>   | <b>0</b>                  | <b>6,223,327</b> | <b>4,840,068</b>        | <b>-21,938,680</b>                             | <b>21,938,680</b> | <b>-2,586,269</b>                                | <b>4,135,829</b> | <b>31,727,347</b>      |



En la Fuente de Financiamiento: 1-00 Recursos Ordinarios, se incorporaron recursos vía Transferencia de partidas por un monto total de S/ 5'856,011.00 (Ochocientos cincuenta y seis mil once y 00/100 soles); y habilitaciones de 4'135,829.00 (Cuatro millones ciento treinta y cinco mil ochocientos veintinueve y 00/100 soles).



En la Fuente de Financiamiento: 2-09 Recursos Directamente Recaudados, se incorporaron créditos suplementarios producto de Saldo de balance por la suma de S/ 132,190.00 (Ciento treinta y dos mil ciento noventa y 00/100 soles).



En la Fuente de Financiamiento: 4-13 Donaciones y Transferencias, se incorporaron recursos vía Crédito suplementarios por la suma de S/ 4'281,177.00 (Cuatro millones doscientos ochenta y un mil ciento setenta y siete y 00/100 soles), y se realizó una distribución a la Diresa para la adquisición de medicamentos por S/ 2'089,166.00 (Dos millones ochenta y nueve mil ciento sesenta y seis y 00/100 soles).



En la Fuente de Financiamiento: 5-18 Recursos Determinados, se incorporaron recursos vía Transferencia de partidas por la suma de S/ 367,316.00 (Trescientos sesenta y siete mil trescientos dieciséis y 00/100 soles), y vía crédito suplementario por S/ 310'456.00 (Trescientos diez mil cuatrocientos cincuenta y seis y 0/100 soles) por Saldo de balance.



El cuadro N° 05, se muestra el avance de ejecución presupuestal de la Unidad Ejecutora Red de Salud de San Francisco al Cuarto Trimestre 2019, por Grupo Genérico de Gasto por toda Fuente de Financiamiento con respecto al Presupuesto Institucional Modificado (PIM); el presupuesto total devengado fue del 96.21 % con respecto al PIM.

Cuadro N° 05: Ejecución Presupuestal (toda fte. fto.) al Cuarto Trimestre 2019 (En soles)

| GENÉRICA DE GASTO | CONCEPTO                                | PIA                  | PIM                  | DEVENGADO            | SALDO               | % EJEC        |
|-------------------|---|----------------------|----------------------|----------------------|---------------------|---------------|
| 5                 | <b>GASTOS CORRIENTES</b>                | 19'414,392.00        | 29'603,983.00        | 28'533,713.45        | 1'070,269.55        | 96.38%        |
| 2.1               | Personal y Obligaciones Sociales        | 13,360,545.00        | 16'182,196.00        | 15'770,587.37        | 411,608.63          | 97.46%        |
| 2.2               | Pensiones y otras prestaciones sociales | 0                    | 12,000.00            | 11,836.96            | 163.04              | 98.64%        |
| 2.3               | Bienes y Servicios                      | 5'871,185.00         | 12'613,988.00        | 12'155,490.64        | 658,497.36          | 94.80%        |
| 2.5               | Otros Gastos                            | 182,662.00           | 595,799.00           | 595,796.48           | 0.52                | 100.00%       |
| 6                 | <b>GASTOS DE CAPITAL</b>                | 0                    | 2'123,364.00         | 1'991,715.05         | 131,648.95          | 93.80%        |
| 2.6               | Adquisición de Activos no Financieros   | 0                    | 2'123,364.00         | 1'991,715.05         | 131,648.95          | 93.80%        |
| <b>TOTAL</b>      |   | <b>19,414,392.00</b> | <b>31'727,347.00</b> | <b>30'525,428.50</b> | <b>1'201,918.50</b> | <b>96.21%</b> |

En el siguiente Cuadro N° 06 se muestra el avance desagregado a nivel de actividades y proyecto (IOARR), el cual alcanzó el 96.34% en actividades y 93.52% en proyectos.

Cuadro N° 06: Ejecución Presupuestal - Actividades y Proyectos al cuarto Trimestre (En soles)

| ACTIVIDADES / PROYECTOS | PIA                  | PIM                  | DEVENGADO            | SALDO               | % EJEC        |
|-------------------------|----------------------|----------------------|----------------------|---------------------|---------------|
| Actividades             | 19'414,392.00        | 30'193,026.00        | 29'090,469.39        | 1'102,556.61        | 96.34%        |
| Proyectos               | 0                    | 1'534,321.00         | 1'434,959.11         | 99,361.89           | 93.52%        |
| <b>TOTAL</b>            | <b>19,414,392.00</b> | <b>31'727,347.00</b> | <b>30'525,428.50</b> | <b>1'201,918.50</b> | <b>96.21%</b> |

El cuadro N° 07, se muestra el avance de ejecución presupuestal de la Unidad Ejecutora Red de Salud de San Francisco al Cuarto Trimestre 2019, por categoría presupuestal con respecto al Presupuesto Institucional Modificado (PIM), siendo los de mejor desempeño los PP 017 Metaxénicas y Zoonosis y PP 129 Prevención y manejo de salud en personas con discapacidad con 99.90% y 99.83%, respectivamente.

Cuadro N° 07: Ejecución Presupuestal (por categoría presupuestal) al Cuarto Trimestre 2019 (En soles)

| CP/PP        | NOMBRE PP  | PIA                  | PIM                  | DEVENGADO            | SALDO               | % EJEC        |
|--------------|--|----------------------|----------------------|----------------------|---------------------|---------------|
| 0001         | Articulado nutricional   | 3'322,930.00         | 5'325,623.00         | 5'269,887.42         | 55,935.58           | 96.95%        |
| 0002         | Salud materno neonatal   | 3'243,561.00         | 5'492,681.00         | 5'400,868.29         | 91,812.71           | 98.33%        |
| 0016         | Tbc - vih/sida   | 1'085,363.00         | 1,545,933.00         | 1'534,554.29         | 11,378.71           | 99.26%        |
| 0017         | Enfermedades metaxénicas y zoonosis                            | 1'359,419.00         | 1'613,742.00         | 1'612,149.41         | 1,592.59            | 99.90%        |
| 0018         | Enfermedades no transmisibles                                  | 802,540.00           | 843,671.00           | 782,093.10           | 61,577.90           | 92.70%        |
| 0024         | Prevención y control de cáncer                                 | 550,047.00           | 504,058.00           | 498,028.79           | 17,999.21           | 96.43%        |
| 0068         | Reducción vulnerabilidad atención de emergencias por desastres | 297,003.00           | 235,992.00           | 231,718.46           | 4,273.54            | 98.19%        |
| 0104         | Reducción de la mortalidad por emergencias y urgencias médicas | 3'106,673.00         | 5'960,348.00         | 5'915,102.90         | 45,245.10           | 99.24%        |
| 0129         | Prevención y manejo de salud en personas con discapacidad      | 516,140.00           | 360,534.00           | 359,908.11           | 625.89              | 99.83%        |
| 0131         | Control y prevención de salud mental                           | 93,622.00            | 1'069,899.00         | 1'027,888.37         | 42,010.63           | 96.07%        |
| 9001         | Acciones centrales   | 1'145,184.00         | 3'102,783.00         | 2'882,967.75         | 419,795.25          | 86.47%        |
| 9002         | Asignaciones presupuestarias que no resultan en producto       | 3'891,710.00         | 5'672,133.00         | 5'222,461.61         | 449,671.39          | 92.07%        |
| <b>TOTAL</b> |  | <b>19,414,392.00</b> | <b>31'727,347.00</b> | <b>30'525,428.50</b> | <b>1'201,918.50</b> | <b>96.21%</b> |



## V. PROBLEMAS Y LIMITACIONES

---

- Ciento cuarenta y nueve (149) de los seiscientos veinticinco (625) actividades operativas mantuvieron meta física anual en cero.
- La remisión de la información del avance físico financiero de algunos órganos estructurados no se ha realizado en su integridad y oportunidad lo que ocasiona retraso en la consolidación y aprobación oportuna de la Evaluación del Plan Operativo Institucional al Cuarto trimestre.
- Subregistro en el avance de las metas financieras en el Aplicativo Ceplan V1, toda vez que existen expedientes de pago que se ejecutan con Tipo de operación OG y ON, la cual se ejecuta directamente en el SIAF y por tanto no se realiza el interface normal entre el SIGA y SIAF, lo que no permite generar reportes de ejecución de gastos a nivel de centro de costo; para este periodo se ha regularizado la reprogramación de los recursos de Donaciones y Transferencias y Recursos Determinados.

## VI. RECOMENDACIONES

---

- Para el año fiscal 2020 el registro del avance de las metas físicas en el Aplicativo Ceplan V1 lo deben realizar los responsables de centros de costo, para ello se le realizara actividades de capacitación al personal involucrado.
- Coordinar con las áreas correspondientes para que la ejecución de los gastos en la compra de bienes y contratación de servicios (No CAS) cumpla con realizar el interface SIGA - SIAF.
- Asignar y ejecutar recursos de acuerdo a una rigurosa priorización de necesidades para el cumplimiento de las metas programadas.



# Anexo B-6: SEGUIMIENTO TRIMESTRAL DEL PLAN OPERATIVO INSTITUCIONAL (POI) UNIDAD EJECUTORA

---



PE - PERIODO 2018 - 2022  
Nivel de Gobierno R - GOBIERNOS REGIONALES  
Sector S9 - GOBIERNOS REGIONALES  
444 - GOBIERNO REGIONAL DEL DEPARTAMENTO DE AVAUCHO  
Unidad Ejecutora 001450 - GOB. REG. DE AVAUCHO - RED DE SALUD SAN FRANCISCO

| UNIDAD EJECUTORA  | PERIODO | METAS | UNIDAD EJECUTORA            | INDICADOR | META | PERIODO       | MODIFICADO |           |           | EJECUTADO |           |           | % AVANCE  |           |           | MOTIVO DEL LOGRO O RETARDO AL FIN DEL PERIODO |
|---|---------|-------|-----------------------------|-----------|------|---------------|------------|-----------|-----------|-----------|-----------|-----------|-----------|-----------|-----------|---|
|   |         |       |                             |           |      |               | 4to TRIM.  | ANUAL     | 4to TRIM. | 4to TRIM. | 4to TRIM. | 4to TRIM. | 4to TRIM. | 4to TRIM. | 4to TRIM. |   |
| GOBIERNO ESTRATEGICO INSTITUCIONAL<br>ACCION ESTRATEGICA INSTITUCIONAL<br>ACCION ESTRATEGICA INSTITUCIONAL<br>CENTRO DE CONTROL - DIRECCION EJECUTIVA<br>OBJETIVO - MEDIR LA GESTION INSTITUCIONAL DEL GOBIERNO REGIONAL DE AVAUCHO<br>OBJETIVO - PROGRAMA DE FORTALECIMIENTO DE CAPACIDADES DE MANEJO INTEGRAL AL PERSONAL ADMINISTRATIVO DEL COLEGIO REGIONAL |         |       |                             |           |      |               |            |           |           |           |           |           |           |           |           |   |
| 1504000014556 - ACTIVIDADES DE REPRESENTACION REUNIONES Y OTROS   |         |       | 001 : ACCION                | AA        | F5   | T04           | 3          | 12        | 12        | 3         | 12        | 100       | 100       | 100       | 10        |   |
|   |         |       |                             |           | F6   | T04           | 6,640.20   | 35,977.00 | 0         | 0         | 0         | 0         | 0         | 0         | 12        |   |
|   |         |       |                             |           | F5   | T04           | 12         | 46        | 46        | 12        | 46        | 100       | 100       | 100       | 10        |   |
|   |         |       |                             |           | F6   | T04           | 560        | 5,000.00  | 0         | 0         | 0         | 0         | 0         | 0         | 12        |   |
| 1504000015853 - CONDUCCION Y SUPERVISION DE LA GESTION ADMINISTRATIVA Y SANITARIA DE LA RED DE SALUD.   |         |       | 303 : SUPERVISION REALIZADA | AA        | F5   | T04           | 1          | 4         | 4         | 3         | 8         | 300       | 300       | 200       | 11        |   |
|   |         |       |                             |           | F6   | T04           | 25.0       | 2,000.00  | 0         | 0         | 0         | 0         | 0         | 0         | 12        |   |
| 1504000015855 - CONDUCCION DEL EQUIPO DE GESTION AMPLIADO DE LA RED DE SALUD.   |         |       | 133 : SESION                | AA        | F5   | T04           | 3          | 12        | 12        | 3         | 11        | 100       | 100       | 91.67     | 11        |   |
|   |         |       |                             |           | F6   | T04           | 0          | 1,007.00  | 0         | 0         | 0         | 0         | 0         | 0         | 12        |   |
| 1504000015856 - ATENCION Y PROCESAMIENTO DOCUMENTARIO DE LA DIRECCION.  |         |       | 002 : ACERVO                | AA        | F5   | T04           | 3          | 12        | 12        | 3         | 11        | 100       | 100       | 91.67     | 11        |   |
|   |         |       |                             |           | F6   | T04           | 0          | 1,007.00  | 0         | 0         | 0         | 0         | 0         | 0         | 12        |   |
|   |         |       |                             |           | F5   | FINANCIERO 5/ | 7,390.20   | 34,064.00 | 0         | 0         | 0         | 0         | 0         | 0         | 0         |   |
|   |         |       |                             |           | F6   | FINANCIERO 5/ | 7,803.20   | 34,064.00 | 0         | 0         | 0         | 0         | 0         | 0         | 0         |   |
|   |         |       |                             |           |      | TOTAL POI ASI |            |           |           |           |           |           |           |           |           |   |
|   |         |       |                             |           |      | TOTAL GENERAL |            |           |           |           |           |           |           |           |           |   |

Tipo de meta  
 NA Meta no acumulativa  
 AM Meta acumulativa mensual  
 AA Meta acumulativa anual  
 \*Por la naturaleza de las actividades Operativas con metas no acumulativas, el avance anual se mide a fin de año.



FE - PERIODO 2018 - 2022  
 Nivel de Gobierno II - GOBIERNOS REGIONALES  
 Sector 59 - GOBIERNOS REGIONALES  
 Proceso 444 - GOBIERNO REGIONAL DEL DEPARTAMENTO DE AVACUCHO  
 Unidad Ejecutora 005007 - GOB. REG. DE AVACUCHO - RED DE SALUD SAN FRANCISCO

| OBJETIVO ESTRATÉGICO INSTITUCIONAL  | ACTIVIDAD OPERATIVA | UNIDAD DE MEDIDA | INDICADOR | META      | PERIODO | MODIFICADO |       | EJECUTADO |           | % AVANCE    |           | MOTIVO DEL LOURO OBTENIDO AL FIN TRIMESTRE |
|---|---------------------|------------------|-----------|-----------|---------|------------|-------|-----------|-----------|-------------|-----------|--|
|   |                     |                  |           |           |         | 492 TRIM.  | ANUAL | 493 TRIM. | 494 TRIM. | 495 TRIM.   | 496 TRIM. |  |
| ACCIÓN INSTITUCIONAL INSTITUCIONAL<br>CENTRO DE COORDINACIÓN DE PLANIFICACIÓN, PRESUPUESTO Y DESARROLLO INSTITUCIONAL<br>DEL DEPARTAMENTO DE AVACUCHO<br>ALIQUILACIÓN DE SERVICIOS DE INFORMACIÓN Y COMUNICACIÓN PARA EL MANEJO DE LA GESTIÓN INSTITUCIONAL DEL GOBIERNO REGIONAL DE AVACUCHO |                     |                  |           |           |         |            |       |           |           |             |           |  |
| 15A000015885 - CONDUCCIÓN DE LOS PROCESOS Y PROCEDIMIENTOS DE LOS SISTEMAS ADMINISTRATIVOS DE PLANEAMIENTO ESTRATÉGICO Y PRESUPUESTO.   |                     |                  |           |           |         |            |       |           |           |             |           |  |
| 001 - ACCIÓN  | AA                  | Fs               | T04       | 3         | 12      | 0          | 0     | 0         | 0         | 0           | 0         | 10   |
| Fn  | T04                 | 500              | 1,000.00  | 0         | 0       | 0          | 0     | 0         | 0         | 0           | 0         | 10 11                                      |
| 091 - PLAN  |                     |                  |           |           |         |            |       |           |           |             |           |  |
| Fs  | AA                  | 1                | 2         | 1         | 2       | 100        | 100   | 100       | 100       | 100         | 100       | 10   |
| Fn  | T04                 | 500              | 1,000.00  | 0         | 0       | 0          | 0     | 0         | 0         | 0           | 0         | 10 11                                      |
| 201 - INFORME TÉCNICO   |                     |                  |           |           |         |            |       |           |           |             |           |  |
| Fs  | AA                  | 4                | 16        | 4         | 14      | 100        | 100   | 100       | 100       | 100         | 100       | 10   |
| Fn  | T04                 | 0                | 500       | 0         | 0       | 0          | 0     | 0         | 0         | 0           | 0         | 87.5 11                                    |
| 103 - REGISTRO  |                     |                  |           |           |         |            |       |           |           |             |           |  |
| Fs  | AA                  | 3                | 12        | 3         | 12      | 100        | 100   | 100       | 100       | 100         | 100       | 10   |
| Fn  | T04                 | 0                | 279       | 0         | 0       | 0          | 0     | 0         | 0         | 0           | 0         | 12   |
| 017 - DOCUMENTO ENTREGADO   |                     |                  |           |           |         |            |       |           |           |             |           |  |
| Fs  | AA                  | 0                | 1         | 0         | 0       | 0          | 0     | 0         | 0         | 0           | 0         | 10   |
| Fn  | T04                 | 0                | 500       | 0         | 0       | 0          | 0     | 0         | 0         | 0           | 0         | 0 11                                       |
| 061 - INFORME   |                     |                  |           |           |         |            |       |           |           |             |           |  |
| Fs  | AA                  | 3                | 12        | 3         | 12      | 100        | 100   | 100       | 100       | 100         | 100       | 10   |
| Fn  | T04                 | 0                | 500       | 0         | 0       | 0          | 0     | 0         | 0         | 0           | 0         | 12   |
| 060 - INFORME   |                     |                  |           |           |         |            |       |           |           |             |           |  |
| Fs  | AA                  | 3                | 12        | 3         | 12      | 100        | 100   | 100       | 100       | 100         | 100       | 10   |
| Fn  | T04                 | 20,480.40        | 85,754.00 | 35,049.36 | 0       | 0          | 0     | 0         | 0         | 0           | 0         | 10 11                                      |
| 599 - ACTA  |                     |                  |           |           |         |            |       |           |           |             |           |  |
| Fs  | AA                  | 1                | 5         | 1         | 5       | 100        | 100   | 100       | 100       | 100         | 100       | 10   |
| Fn  | T04                 | 0                | 500       | 0         | 0       | 0          | 0     | 0         | 0         | 0           | 0         | 12   |
| 201 - INFORME TÉCNICO   |                     |                  |           |           |         |            |       |           |           |             |           |  |
| Fs  | AA                  | 2                | 6         | 1         | 3       | 50         | 50    | 50        | 50        | 50          | 50        | 10   |
| Fn  | T04                 | 0                | 1,000.00  | 0         | 0       | 0          | 0     | 0         | 0         | 0           | 0         | 12   |
| 023 - CONVENIO  |                     |                  |           |           |         |            |       |           |           |             |           |  |
| Fs  | AA                  | 1                | 4         | 0         | 0       | 0          | 0     | 0         | 0         | 0           | 0         | 10   |
| Fn  | T04                 | 0                | 1,000.00  | 0         | 0       | 0          | 0     | 0         | 0         | 0           | 0         | 0 11                                       |
| 000 - ACERVO  |                     |                  |           |           |         |            |       |           |           |             |           |  |
| Fs  | AA                  | 3                | 12        | 3         | 12      | 100        | 100   | 100       | 100       | 100         | 100       | 10   |
| Fn  | T04                 | 0                | 500       | 0         | 0       | 0          | 0     | 0         | 0         | 0           | 0         | 12   |
| TOTAL POR AÑO<br>TOTAL GENERAL  |                     |                  |           |           |         |            |       |           |           |             |           |  |
|   |                     |                  |           |           |         |            |       |           |           | FRANQUEO 5/ | 0         | 43.4                                       |
|   |                     |                  |           |           |         |            |       |           |           | FRANQUEO 5/ | 21,480.40 | 43.4                                       |
|   |                     |                  |           |           |         |            |       |           |           | FRANQUEO 5/ | 21,480.40 | 43.4                                       |

No de meta  
 NA Meta no acumulativa  
 AM Meta acumulada mensual  
 AA Meta acumulada anual  
 \*Por la naturaleza de las Actividades Operativas con metas no acumulativas, el avance anual se mide a fin de año.



PEI - PERIODO 2014 - 2022  
Núcleo Gobierno  
Sector 99 - GOBIERNO REGIONALES  
Proyecto 444 - GOBIERNO REGIONAL DEL DEPARTAMENTO DE AVACUCHO  
Unidad Ejecutora 001480 - GOB. REG. DE AVACUCHO - RED DE SALUD SAN FRANCISCO

| ACTIVIDAD OPERATIVA   | UNIDAD EJECUTORA | TIPO META | META          | FINANCIADO   | EJECUCIÓN    |               | % AVANCE  |        | INDICADOR DEL LOGRO OBTENIDO AL FIN DEL TRIMESTRE |
|---|------------------|-----------|---------------|--------------|--------------|---------------|-----------|--------|---|
|   |                  |           |               |              | 4to TRIM.    | ANUAL         | 4to TRIM. | ANUAL  |   |
| <b>OBJETIVO ESTRATÉGICO INSTITUCIONAL</b>   |                  |           |               |              |              |               |           |        |   |
| <b>ACCIÓN ESTRATÉGICA INSTITUCIONAL</b>   |                  |           |               |              |              |               |           |        |   |
| <b>ACTIVIDAD OPERATIVA</b>  |                  |           |               |              |              |               |           |        |   |
| CENTRO DE COSTO: 04.01.01 - OFICINA DE ADMINISTRACIÓN   |                  |           |               |              |              |               |           |        |   |
| CÓDIGO: 001 - MEDICINA Y GESTIÓN INSTITUCIONAL DEL GOBIERNO REGIONAL DE AVACUCHO  |                  |           |               |              |              |               |           |        |   |
| ÁREA: 001 - PROGRAMA DE FORTALECIMIENTO DE CAPACIDADES DE MANEJO INSTITUCIONAL AL PERSONAL ADMINISTRATIVO DEL GOBIERNO REGIONAL             |                  |           |               |              |              |               |           |        |   |
| <b>39A00000180495 - SUPERVISAR Y EVALUAR LA CORRECTA APLICACIÓN Y CUMPLIMIENTO DE LOS PROCESOS TÉCNICOS DE LOS SISTEMAS ADMINISTRATIVOS</b> |                  |           |               |              |              |               |           |        |   |
| 001: ACCION   | AA               | Fs        | Fs            | 3            | 13           | 3             | 12        | 100    | 10  |
|   |                  | Fn        | Fn            | 100,343.12   | 521,290.26   | 0,000.00      | 0         | 0      | 92.31 11  |
| <b>101: SUPERVISION</b>   |                  |           |               |              |              |               |           |        |   |
| AA  | Fs               | Fs        | Fs            | 9            | 36           | 9             | 34        | 100    | 10  |
|   |                  | Fn        | Fn            | 750          | 7,500.00     | 45,004.82     | 0         | 0      | 94.44 11  |
| <b>015: DOCUMENTO</b>   |                  |           |               |              |              |               |           |        |   |
| AA  | Fs               | Fs        | Fs            | 1            | 5            | 1             | 4         | 100    | 10  |
|   |                  | Fn        | Fn            | 2,000.00     | 3,251,104.00 | 11,332,091.60 | 0         | 0      | 80 11   |
| <b>545: ACCION DE CONTROL</b>   |                  |           |               |              |              |               |           |        |   |
| AA  | Fs               | Fs        | Fs            | 7            | 28           | 9             | 29        | 128.57 | 10  |
|   |                  | Fn        | Fn            | 1,000.00     | 3,000.00     | 0             | 0         | 0      | 103.57 11   |
| <b>001: ACCION</b>  |                  |           |               |              |              |               |           |        |   |
| AA  | Fs               | Fs        | Fs            | 10           | 40           | 5             | 41        | 90     | 10  |
|   |                  | Fn        | Fn            | 750          | 3,000.00     | 0             | 0         | 0      | 102.5 11  |
| <b>001: ACCION</b>  |                  |           |               |              |              |               |           |        |   |
| AA  | Fs               | Fs        | Fs            | 3            | 12           | 3             | 12        | 100    | 10  |
|   |                  | Fn        | Fn            | 750          | 3,000.00     | 0             | 0         | 0      | 100 11  |
| <b>016: DOCUMENTO</b>   |                  |           |               |              |              |               |           |        |   |
| AA  | Fs               | Fs        | Fs            | 1            | 4            | 0             | 5         | 0      | 10  |
|   |                  | Fn        | Fn            | 500          | 3,000.00     | 0             | 0         | 0      | 125 11  |
| <b>001: ACCION</b>  |                  |           |               |              |              |               |           |        |   |
| AA  | Fs               | Fs        | Fs            | 3            | 12           | 3             | 12        | 100    | 10  |
|   |                  | Fn        | Fn            | 500          | 3,000.00     | 0             | 0         | 0      | 100 11  |
| <b>001: ACCION</b>  |                  |           |               |              |              |               |           |        |   |
| AA  | Fs               | Fs        | Fs            | 0            | 0            | 3             | 12        | 0      | 10  |
|   |                  | Fn        | Fn            | 500          | 3,000.00     | 0             | 0         | 0      | 0 11  |
| <b>107: SERVICIO</b>  |                  |           |               |              |              |               |           |        |   |
| AA  | Fs               | Fs        | Fs            | 3            | 12           | 3             | 12        | 100    | 10  |
|   |                  | Fn        | Fn            | 4,472.00     | 22,472.00    | 2,674.82      | 0         | 0      | 11.92 MOTIVO:                                     |
| <b>002: ACCION</b>  |                  |           |               |              |              |               |           |        |   |
| AA  | Fs               | Fs        | Fs            | 3            | 12           | 3             | 12        | 100    | 10  |
|   |                  | Fn        | Fn            | 0            | 1,000.00     | 0             | 0         | 0      | 100 11  |
| <b>002: ACCION</b>  |                  |           |               |              |              |               |           |        |   |
| AA  | Fs               | Fs        | Fs            | 82           | 82           | 56            | 68.29     | 68.29  | 10  |
|   |                  | Fn        | Fn            | 272,900.00   | 272,900.00   | 174,559.11    | 63.96     | 63.96  | 68.29 11  |
| <b>042: EQUIPO</b>  |                  |           |               |              |              |               |           |        |   |
| AA  | Fs               | Fs        | Fs            | 3            | 12           | 3             | 12        | 100    | 10  |
|   |                  | Fn        | Fn            | 4,140,276.78 | 4,140,276.78 | 2,745,588.11  | 66.30     | 66.30  | 100 11  |
| <b>TOTAL POR ATE</b>  |                  |           |               |              |              |               |           |        |   |
| <b>TOTAL GENERAL</b>  |                  |           |               |              |              |               |           |        |   |
|   |                  |           | FINANCIADO SF | 394,485.12   | 4,140,276.78 | 2,745,588.11  | 66.30     | 66.30  | 1,092.51  |
|   |                  |           | FINANCIADO SF | 394,485.12   | 4,140,276.78 | 2,745,588.11  | 68.96     | 68.96  | 1,092.51  |



FE - PERIODO 2018 - 2022  
 Nivel de Gobierno R - GOBIERNOS REGIONALES  
 Sector 591 - GOBIERNOS REGIONALES  
 Píejeo 444 - GOBIERNO REGIONAL DEL DEPARTAMENTO DE AVACUCHO  
 Unidad Ejecutora 002.000 - COL. REG. DE AVACUCHO - RED DE SALUD SAN FRANCISCO

| UNIDAD EJECUTORA                   | UNIDAD DE MEDIDA | TIPO META | META | FINICIO | MODIFICADO |       | EJECUTADO |           | % AVANCE  |           | MOTIVO DEL LOMBO OPERACIONAL 4to TRIMESTRE |
|------------------------------------|------------------|-----------|------|---------|------------|-------|-----------|-----------|-----------|-----------|--|
|                                    |                  |           |      |         | 4to TRIM.  | ANUAL | 4to TRIM. | 4to TRIM. | 4to TRIM. | 4to TRIM. |  |
| GOBIERNO ESTRATEGICO INSTITUCIONAL |                  |           |      |         |            |       |           |           |           |           |  |
| ACTIVIDAD OPERATIVA                |                  |           |      |         |            |       |           |           |           |           |  |
| CENTRO DE COSTO 002.000            |                  |           |      |         |            |       |           |           |           |           |  |
| AA                                 |                  |           |      |         |            |       |           |           |           |           |  |
| AA                                 |                  |           |      |         |            |       |           |           |           |           |  |

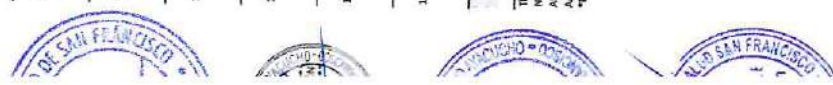
Nota acumulativa mensual  
 Nota acumulativa anual  
 \*Por la naturaleza de las Actividades Operativas con metas no acumulativas, el avance anual se mide a fin de año.



PEL - PERIODO 2018 - 2022  
 Nivel de Gobierno K - GOBIERNOS REGIONALES  
 Plan de 44 - GOBIERNO REGIONALES  
 Unidad Ejecutora 001498 - GOB. REG. DE AYACUCHO - RED DE SALUD SAN FRANCISCO

| UNIDAD EJECUTORA | ACTIVIDAD OPERATIVA   | UNIDAD EJECUTORA  | TIPO META | META           | PERIODO | MODIFICADO |              | EJECUTADO |           | % AVANCE  |           | MOTIVO DEL ESTADO OBTENIDO AL FIN TRIMESTRE |
|------------------|---|-------------------|-----------|----------------|---------|------------|--------------|-----------|-----------|-----------|-----------|---|
|                  |   |                   |           |                |         | 4to TRIM.  | ANUAL        | 4to TRIM. | 4to TRIM. | 4to TRIM. | 4to TRIM. |   |
| 15AC00001848     | CONDUCCIÓN ADECUADAMENTE LOS PROCESOS Y PROCEDIMIENTOS DEL SISTEMA ADMINISTRATIVO DEL SECTOR REGIONAL HUMANOS | 001 - ACCION      | AA        | Fs             | T04     | 3          | 12           | 3         | 11        | 100       | 91.67     | 11  |
|                  |   |                   |           | Fn             | T04     | 4,668.09   | 34,475.92    | 0         | 0         | 0         | 0         | 0   |
|                  |   |                   |           | Fs             | T04     | 3          | 12           | 3         | 11        | 100       | 91.67     | 11  |
|                  |   |                   |           | Fn             | T04     | 6,704.81   | 25,635.25    | 0         | 0         | 0         | 0         | 0   |
|                  |   |                   |           | MOTIVO:        |         |            |              |           |           |           |           |   |
| 15AC00001849     | CONTROL DE ASISTENCIA Y PERTINENCIA DE PERSONAL   | 001 - ACCION      | AA        | Fs             | T04     | 3          | 12           | 3         | 11        | 100       | 91.67     | 11  |
|                  |   |                   |           | Fn             | T04     | 6,704.81   | 25,635.25    | 0         | 0         | 0         | 0         | 0   |
|                  |   |                   |           | MOTIVO:        |         |            |              |           |           |           |           |   |
| 15AC00001847     | ATENCIÓN Y PROCESAMIENTO DOCUMENTAL DE LA UNIDAD  | 001 - ACCION      | AA        | Fs             | T04     | 3          | 12           | 3         | 11        | 100       | 91.67     | 11  |
|                  |   |                   |           | Fn             | T04     | 6,268.44   | 24,873.75    | 0         | 0         | 0         | 0         | 0   |
|                  |   |                   |           | MOTIVO:        |         |            |              |           |           |           |           |   |
| 15AC00001846     | GESTIONAR Y CONDUCCIÓN LA ADMINISTRACIÓN DE LOS RECURSOS HUMANOS  | 109 - SUPERVISION | AA        | Fs             | T04     | 3          | 12           | 3         | 11        | 100       | 91.67     | 11  |
|                  |   |                   |           | Fn             | T04     | 750        | 56,996.00    | 0         | 0         | 0         | 0         | 0   |
|                  |   |                   |           | MOTIVO:        |         |            |              |           |           |           |           |   |
| 15AC00001845     | ELABORACIÓN DE PLANTILLA DE PUESTOS   | 137 - PLANILLA    | AA        | Fs             | T04     | 24         | 50           | 9         | 33        | 64.29     | 66        | 11  |
|                  |   |                   |           | Fn             | T04     | 500        | 4,000.00     | 0         | 0         | 0         | 0         | 0   |
|                  |   |                   |           | MOTIVO:        |         |            |              |           |           |           |           |   |
| 15AC00001844     | FORMULACIÓN DEL CIP Y PMP DE LA UE.   | 096 - DOCUMENTO   | AA        | Fs             | T04     | 0          | 3            | 1         | 3         | 0         | 100       | 11  |
|                  |   |                   |           | Fn             | T04     | 0          | 1,000.00     | 0         | 0         | 0         | 0         | 0   |
|                  |   |                   |           | MOTIVO:        |         |            |              |           |           |           |           |   |
| 15AC00001843     | GESTIONAR LAS RELACIONES HUMANAS  | 133 - SESION      | AA        | Fs             | T04     | 3          | 12           | 3         | 11        | 100       | 91.67     | 11  |
|                  |   |                   |           | Fn             | T04     | 750        | 3,000.00     | 0         | 0         | 0         | 0         | 0   |
|                  |   |                   |           | MOTIVO:        |         |            |              |           |           |           |           |   |
| 15AC00001842     | GESTIÓN DE RECURSOS HUMANOS   | 001 - ACCION      | AA        | Fs             | T04     | 3          | 8            | 3         | 6         | 100       | 100       | 11  |
|                  |   |                   |           | Fn             | T04     | 0          | 3,157,574.18 | 0         | 0         | 0         | 0         | 0   |
|                  |   |                   |           | MOTIVO:        |         |            |              |           |           |           |           |   |
|                  |   |                   |           | TOTAL POR AFI  |         | 23,646.23  | 3,204,538.10 | 0         | 0         | 0         | 0         | 0   |
|                  |   |                   |           | TOTAL GEN BVAL |         | 23,646.23  | 3,204,538.10 | 0         | 0         | 0         | 0         | 0   |

Tipo de meta  
 NA: Meta no acumulativa  
 AM: Meta acumulativa mensual  
 AA: Meta acumulativa anual  
 \*Por la naturaleza de las actividades Operativas con meta no acumulativa, el avance anual se mide a fin de año.





PEI - PERIODO 2018 - 2022  
 Nivel de Gobierno R - GOBIERNOS REGIONALES  
 Sector 99 - GOBIERNOS REGIONALES  
 PRRPO 444 - GOBIERNO REGIONAL DEL DEPARTAMENTO DE AVACUCHO  
 Unidad Ejecutora 001.990 - GOB. REG. DE AVACUCHO - RED DE SALUD SAN FRANCISCO

| ACTIVIDAD OPERATIVA  | UNIDAD EJECUTORA | TIPO META | META      | PERIODO   | MODIFICADO |       | EJECUTADO  |            | % AVANCE   |            | MOTIVO DEL LÍMITE OBTENIDO AL FIN DEL TRIMESTRE |  |
|--|------------------|-----------|-----------|-----------|------------|-------|------------|------------|------------|------------|---|--|
|  |                  |           |           |           | 5to. TRIM. | ANUAL | 4to. TRIM. | 4to. TRIM. | 4to. TRIM. | 4to. TRIM. |   |  |
| ACCIÓN ESTRATÉGICA INSTITUCIONAL<br>CENTRO DE CONTROL DE CALIDAD - UNIDAD DE CONTABILIDAD Y TESORERÍA<br>OBJETIVO - FORTALECER LA VISIÓN INSTITUCIONAL DEL GOBIERNO REGIONAL DE AVACUCHO<br>ASESORÍA 001 - PROGRAMA DE FORTALECIMIENTO DE CAPACIDADES DE MANERA INTEGRAL AL PERSONAL ADMINISTRATIVO DEL GOBIERNO REGIONAL<br>1. ACCIONES - CONCLUIR ACORDUADAMENTE LOS PROCESOS Y PROCEDIMIENTOS DE LOS SISTEMAS ADMINISTRATIVOS DE CONTABILIDAD Y TESORERÍA |                  |           |           |           |            |       |            |            |            |            |   |  |
| 001 - ACCION   | AA               | Fa        | 3         | 12        | 3          | 11    | 3          | 11         | 100        | 91,67      | 10  |  |
|  |                  | Fa        | 8,664.918 | 34,475.92 | 28,461.62  | 0     | 85,04      |            |            |            | 12  |  |
|  |                  | Fa        | 3         | 12        | 3          | 11    | 3          | 11         | 100        | 91,67      | 11  |  |
| 001 - ACCION   | AA               | Fa        | 6,641.13  | 26,344.52 | 0          | 0     | 0          | 0          | 0          | 0          | 0   |  |
| 2. ACCIONES - REALIZAR DEPOSITOS DE INGRESOS Y PAGOS DE LAS OBLIGACIONES CONTRATADAS POR LA INSTITUCION  |                  |           |           |           |            |       |            |            |            |            |   |  |
| 001 - ACCION   | AA               | Fa        | 3         | 12        | 3          | 11    | 3          | 11         | 100        | 91,67      | 11  |  |
|  |                  | Fa        | 6,788.31  | 26,933.24 | 0          | 0     | 0          | 0          | 0          | 0          | 12  |  |
| 3. ACCIONES - EFECTUAR EL CONTROL PREVIO DE LOS DEPONENTES QUE GENERAN OBLIGACIONES DE PAGO  |                  |           |           |           |            |       |            |            |            |            |   |  |
| 001 - ACCION   | AA               | Fa        | 22,668.42 | 87,793.48 | 29,662.62  | 0     | 29,662.62  | 0          | 0          | 26,04      | 0   |  |
|  |                  | Fa        | 22,668.42 | 87,793.48 | 29,662.62  | 0     | 29,662.62  | 0          | 0          | 26,04      | 0   |  |
| TOTAL POR AMBITO GENERAL<br>FINANCIERO SI<br>FINANCIERO SI   |                  |           |           |           |            |       |            |            |            |            |   |  |

Nota de métrica  
 Fa: Más no acumulativa  
 Fm: Más acumulativa mensual  
 AA: Más acumulativa anual  
 \*Por la naturaleza de los Actividades Operativas con métricas no acumulativas, el avance anual se mide a fin de año.



PERIODO: 2014 - 2022  
 Nivel de Gobierno: R - GOBIERNOS REGIONALES  
 Nivel: 44 - GOBIERNOS REGIONALES  
 Plan: 44 - GOBIERNO REGIONAL DEL DEPARTAMENTO DE ANAQUCHO  
 Unidad Ejecutora: 001430 - GOB. REG. DE ANAQUCHO - RED DE SALUD SAN FRANCISCO

| OBJETIVO ESTRATEGICO INSTITUCIONAL   | UNIDAD OPERATIVA | TIPO META | META | FECHADO       | MODIFICADO |           | EJECUTADO |           | % AVANCE  |       | MOTIVO DEL CIERRE OBTENIDO AL FIN DEL TRIMESTRE |
|--|------------------|-----------|------|---------------|------------|-----------|-----------|-----------|-----------|-------|---|
|  |                  |           |      |               | 4to TRIM.  | ANUAL     | 4to TRIM. | ANUAL     | 4to TRIM. | ANUAL |   |
| ACCION ESTRATEGICA INSTITUCIONAL   |                  |           |      |               |            |           |           |           |           |       |   |
| ACTIVIDAD OPERATIVA  |                  |           |      |               |            |           |           |           |           |       |   |
| CENTRO DE COSTO: 04.01.09 - UNIDAD DE MANEJO DE SERVICIOS ALTERNATIVOS   |                  |           |      |               |            |           |           |           |           |       |   |
| DEF 04 - MEJORAR LA GESTION INSTITUCIONAL DEL GOBIERNO REGIONAL DE ANAQUCHO  |                  |           |      |               |            |           |           |           |           |       |   |
| /AEL002 - FORTALECIMIENTO DE CAPACIDADES DE MANEJO DEL PERSONAL ADMINISTRATIVO DEL GOBIERNO REGIONAL                   |                  |           |      |               |            |           |           |           |           |       |   |
| 23A0000084463 - CONDUCCION ADECUADAMENTE DE LOS PROCESOS Y PROCEDIMIENTOS DEL SISTEMA ADMINISTRATIVO DE ADIESTRAMIENTO |                  |           |      |               |            |           |           |           |           |       |   |
|  | 061 - ACCION     | AA        | Fa   | T04           | 3          | 34.775.92 | 3         | 11        | 100       |       | 10  |
|  |                  |           | En   | T04           | 8.668.08   | 34.775.92 | 3         | 55.336.58 | 0         |       | 11  |
|  |                  |           |      | FINANCIADO S/ | 8.668.08   | 34.775.92 | 0         | 55.336.58 | 0         |       | 12  |
|  |                  |           |      | FINANCIADO S/ | 8.668.08   | 34.775.92 | 0         | 55.336.58 | 0         |       | 160.51  |
|  |                  |           |      | TOTAL POR ACT |            |           |           |           |           |       | 160.51  |
|  |                  |           |      | TOTAL GENERAL |            |           |           |           |           |       | 160.51  |

Tipo de meta

AA Meta no acumulativa

AM Meta acumulativa mensual

AN Meta acumulativa anual

PA \*Por la naturaleza de las actividades operativas con metas no acumulativas, el avance anual se mide a fin de año.



FE: PERIODO 2018 - 2022  
 R: GOBIERNOS REGIONALES  
 99 - GOBIERNOS REGIONALES  
 444 - GOBIERNO REGIONAL DEL DEPARTAMENTO DE AVACUCHO  
 Unidad Ejecutora 001400 - COD. REG. DE AVACUCHO - RED DE SALUD SAN FRANCISCO


| ACTIVIDAD OPERATIVA  | UNIDAD EJECUTORA | TIPO META | META | PERIODO | MODIFICADO |            |           | SECUTADO  |           |       | % AVANCE  |           |       | MOTIVO DEL LOGRO OBTENIDO AL 4to TRIMESTRE |               |
|--|------------------|-----------|------|---------|------------|------------|-----------|-----------|-----------|-------|-----------|-----------|-------|--|---------------|
|  |                  |           |      |         | 4to Tr.M.  | 5to Tr.M.  | ANUAL     | 4to Tr.M. | 5to Tr.M. | ANUAL | 4to Tr.M. | 5to Tr.M. | ANUAL |  |               |
| GOBIERNO ESTRATEGICO INSTITUCIONAL   |                  |           |      |         |            |            |           |           |           |       |           |           |       |  |               |
| ACCIÓN ESTRATEGICA INSTITUCIONAL   |                  |           |      |         |            |            |           |           |           |       |           |           |       |  |               |
| CENTRO DE CONTROL DE DIRECCIÓN DE SALUD PÚBLICA  |                  |           |      |         |            |            |           |           |           |       |           |           |       |  |               |
| 05102 - MEJORA LAS CONDICIONES DE SALUD DE LA POBLACIÓN  |                  |           |      |         |            |            |           |           |           |       |           |           |       |  |               |
| 0510201 - PROGRAMA DE APOYO AL COMPLEMENTARIO PALANI Y SUS HIJOS PEQUEÑOS A 36 MESES                                     |                  |           |      |         |            |            |           |           |           |       |           |           |       |  |               |
| 15A0000016024 - MONITOREO, SUPERVISIÓN, EVALUACIÓN Y CONTROL DEL PROGRAMA ARTICULADO NUTRICIONAL                         | 060 - INFORME    | AA        | Fs   | TO4     | 0          | 0          | 0         | 5         | 12        | 0     | 0         | 0         | 0     | 10   | 0 11          |
|  |                  |           | Fm   | TO4     | 23,842.38  | 634,199.00 |           | 34,901.51 |           |       |           |           |       | 12   | 5.47 MOTIVO:  |
| <b>TOTAL POR</b>   |                  |           |      |         |            |            |           |           |           |       |           |           |       |  |               |
|  |                  |           |      |         | 23,842.38  | 634,199.00 |           | 34,901.51 |           |       |           |           |       | 12   | 5.47 MOTIVO:  |
| 15A0000016025 - VIGILANCIA, INVESTIGACIÓN Y TECNOLOGÍAS EN NUTRICIÓN   | 060 - INFORME    | AA        | Fs   | TO4     | 0          | 0          | 0         | 3         | 8         | 0     | 0         | 0         | 0     | 10   | 0 11          |
|  |                  |           | Fm   | TO4     | 0          | 3,400.00   |           | 0         | 0         | 0     | 0         | 0         | 0     | 12   | 0 MOTIVO:     |
| <b>TOTAL POR</b>   |                  |           |      |         |            |            |           |           |           |       |           |           |       |  |               |
|  |                  |           |      |         | 0          | 3,400.00   |           | 0         | 0         | 0     | 0         | 0         | 0     | 12   | 0 MOTIVO:     |
| 15A0000016026 - DESARROLLO DE NORMAS Y GUÍAS TÉCNICAS EN NUTRICIÓN   | 060 - NORMA      | AA        | Fs   | TO4     | 0          | 0          | 0         | 0         | 0         | 0     | 0         | 0         | 0     | 10   | 0 11          |
|  |                  |           | Fm   | TO4     | 1,000.00   | 4,500.00   |           | 0         | 0         | 0     | 0         | 0         | 0     | 11   | 0 MOTIVO:     |
| <b>TOTAL POR</b>   |                  |           |      |         |            |            |           |           |           |       |           |           |       |  |               |
|  |                  |           |      |         | 1,000.00   | 4,500.00   |           | 0         | 0         | 0     | 0         | 0         | 0     | 11   | 0 MOTIVO:     |
| ASISTE (2) - PROGRAMA DE ASISTENCIA INTEGRAL DE SALUD MATERNO INFANTIL PARA LA POBLACIÓN FEMENINA                        |                  |           |      |         |            |            |           |           |           |       |           |           |       |  |               |
| 15A0000016027 - MONITOREO, SUPERVISIÓN, EVALUACIÓN Y CONTROL DE LA SALUD MATERNO INFANTIL                                | 060 - INFORME    | AA        | Fs   | TO4     | 0          | 0          | 0         | 1         | 2         | 0     | 0         | 0         | 0     | 10   | 0 11          |
|  |                  |           | Fm   | TO4     | 30,842.38  | 297,016.00 | 14,919.46 | 39,488.24 | 38.62     |       |           |           |       | 12   | 13.43 MOTIVO: |
| <b>TOTAL POR</b>   |                  |           |      |         |            |            |           |           |           |       |           |           |       |  |               |
|  |                  |           |      |         | 30,842.38  | 297,016.00 | 14,919.46 | 39,488.24 | 38.62     |       |           |           |       | 12   | 13.43 MOTIVO: |
| 15A0000016028 - DESARROLLO DE NORMAS Y GUÍAS TÉCNICAS EN SALUD MATERNO INFANTIL  | 060 - NORMA      | AA        | Fs   | TO4     | 0          | 0          | 0         | 0         | 1         | 0     | 0         | 0         | 0     | 10   | 0 11          |
|  |                  |           | Fm   | TO4     | 0          | 6,500.00   |           | 0         | 0         | 0     | 0         | 0         | 0     | 12   | 0 MOTIVO:     |
| <b>TOTAL POR</b>   |                  |           |      |         |            |            |           |           |           |       |           |           |       |  |               |
|  |                  |           |      |         | 0          | 6,500.00   |           | 0         | 0         | 0     | 0         | 0         | 0     | 12   | 0 MOTIVO:     |
| ASISTE (3) - PROGRAMA DE PREVENCIÓN Y ATENCIÓN INTEGRAL DEL LACTANTE Y NIÑO PARA LA POBLACIÓN                            |                  |           |      |         |            |            |           |           |           |       |           |           |       |  |               |
| 15A0000016029 - MONITOREO, SUPERVISIÓN, EVALUACIÓN Y CONTROL DE NIÑOS  | 060 - INFORME    | AA        | Fs   | TO4     | 0          | 0          | 0         | 6         | 12        | 0     | 0         | 0         | 0     | 10   | 0 11          |
|  |                  |           | Fm   | TO4     | 80,242.38  | 28,9106.00 | 56,400.00 | 78,500.00 | 70.29     |       |           |           |       | 12   | 29.12 MOTIVO: |
| <b>TOTAL POR</b>   |                  |           |      |         |            |            |           |           |           |       |           |           |       |  |               |
|  |                  |           |      |         | 80,242.38  | 28,9106.00 | 56,400.00 | 78,500.00 | 70.29     |       |           |           |       | 12   | 29.12 MOTIVO: |
| 15A0000016030 - DESARROLLO DE NORMAS Y GUÍAS TÉCNICAS EN SALUD Y TUBERCULOSIS  | 060 - NORMA      | AA        | Fs   | TO4     | 0          | 0          | 0         | 6         | 7         | 0     | 0         | 0         | 0     | 10   | 0 11          |
|  |                  |           | Fm   | TO4     | 0          | 8,253.00   |           | 0         | 0         | 0     | 0         | 0         | 0     | 12   | 0 MOTIVO:     |
| <b>TOTAL POR</b>   |                  |           |      |         |            |            |           |           |           |       |           |           |       |  |               |
|  |                  |           |      |         | 0          | 8,253.00   |           | 0         | 0         | 0     | 0         | 0         | 0     | 12   | 0 MOTIVO:     |
| ASISTE (4) - PROGRAMA DE PREVENCIÓN Y ATENCIÓN INTEGRAL DE ENFERMEDADES TRANSMISIBLES Y ZOONOSIS PARA LA POBLACIÓN       |                  |           |      |         |            |            |           |           |           |       |           |           |       |  |               |
| 15A0000016031 - MONITOREO, SUPERVISIÓN, EVALUACIÓN Y CONTROL DE ENFERMEDADES TRANSMISIBLES Y ZOONOSIS                    | 060 - INFORME    | AA        | Fs   | TO4     | 0          | 0          | 0         | 8         | 37        | 0     | 0         | 0         | 0     | 10   | 0 11          |
|  |                  |           | Fm   | TO4     | 10,260.20  | 82,171.00  | 34,909.59 | 0         | 42.48     |       |           |           |       | 12   | 0 MOTIVO:     |
| <b>TOTAL POR</b>   |                  |           |      |         |            |            |           |           |           |       |           |           |       |  |               |
|  |                  |           |      |         | 10,260.20  | 82,171.00  | 34,909.59 | 0         | 42.48     |       |           |           |       | 12   | 0 MOTIVO:     |
| 15A0000016032 - DESARROLLO DE NORMAS Y GUÍAS TÉCNICAS EN ENFERMEDADES TRANSMISIBLES Y ZOONOSIS                           | 060 - NORMA      | AA        | Fs   | TO4     | 0          | 0          | 0         | 0         | 2         | 0     | 0         | 0         | 0     | 10   | 0 11          |
|  |                  |           | Fm   | TO4     | 0          | 4,200.00   |           | 0         | 0         | 0     | 0         | 0         | 0     | 12   | 0 MOTIVO:     |
| <b>TOTAL POR</b>   |                  |           |      |         |            |            |           |           |           |       |           |           |       |  |               |
|  |                  |           |      |         | 0          | 4,200.00   |           | 0         | 0         | 0     | 0         | 0         | 0     | 12   | 0 MOTIVO:     |
| ASISTE (5) - PROGRAMA DE PREVENCIÓN Y ATENCIÓN INTEGRAL DE ENFERMEDADES NO TRANSMISIBLES Y ENFERMEDADES NO TRANSMISIBLES |                  |           |      |         |            |            |           |           |           |       |           |           |       |  |               |
| 15A0000016033 - MONITOREO, SUPERVISIÓN, EVALUACIÓN Y CONTROL DE ENFERMEDADES NO TRANSMISIBLES                            | 060 - INFORME    | AA        | Fs   | TO4     | 0          | 0          | 0         | 0         | 1         | 0     | 0         | 0         | 0     | 10   | 0 11          |
|  |                  |           | Fm   | TO4     | 46,842.38  | 163,355.00 | 22,999.40 | 38,941.83 | 40.1      |       |           |           |       | 12   | 23.81 MOTIVO: |
| <b>TOTAL POR</b>   |                  |           |      |         |            |            |           |           |           |       |           |           |       |  |               |
|  |                  |           |      |         | 46,842.38  | 163,355.00 | 22,999.40 | 38,941.83 | 40.1      |       |           |           |       | 12   | 23.81 MOTIVO: |
| 15A0000016034 - DESARROLLO DE NORMAS Y GUÍAS TÉCNICAS EN ENFERMEDADES NO TRANSMISIBLES                                   | 060 - NORMA      | AA        | Fs   | TO4     | 0          | 0          | 0         | 2         | 2         | 0     | 0         | 0         | 0     | 10   | 0 11          |
|  |                  |           | Fm   | TO4     | 0          | 124        |           | 0         | 0         | 0     | 0         | 0         | 0     | 12   | 0 MOTIVO:     |
| <b>TOTAL POR</b>   |                  |           |      |         |            |            |           |           |           |       |           |           |       |  |               |
|  |                  |           |      |         | 0          | 124        |           | 0         | 0         | 0     | 0         | 0         | 0     | 12   | 0 MOTIVO:     |
| ASISTE (6) - PROGRAMA DE PREVENCIÓN Y CONTROL INTEGRAL DEL CÁNCER EN LA POBLACIÓN  |                  |           |      |         |            |            |           |           |           |       |           |           |       |  |               |
| 15A0000016035 - MONITOREO, SUPERVISIÓN, EVALUACIÓN Y CONTROL DEL CÁNCER EN LA POBLACIÓN                                  | 060 - INFORME    | AA        | Fs   | TO4     | 0          | 0          | 0         | 3         | 8         | 0     | 0         | 0         | 0     | 10   | 0 11          |
|  |                  |           | Fm   | TO4     | 46,842.38  | 309,679.00 | 22,999.40 | 38,941.83 | 40.1      |       |           |           |       | 12   | 0 MOTIVO:     |
| <b>TOTAL POR</b>   |                  |           |      |         |            |            |           |           |           |       |           |           |       |  |               |
|  |                  |           |      |         | 46,842.38  | 309,679.00 | 22,999.40 | 38,941.83 | 40.1      |       |           |           |       | 12   | 0 MOTIVO:     |



PE - PERIODO 2014 - 2022  
 Nivel de Gobierno II - GOBIERNOS REGIONALES  
 Sector 19 - GOBIERNO REGIONALES  
 644 - GOBIERNO REGIONAL DEL DEPARTAMENTO DE AVACUCHO  
 Unidad Ejecutora 000590 - GOB. REG. DE AVACUCHO - RED DE SALUD SAN FRANCISCO

GOBIERNO ESTRATEGICO INSTITUCIONAL  
 ACCION ESTRATEGICA INSTITUCIONAL  
 ACTIVIDAD OPERATIVA  
 CENTRO DE COSTO: 05.01 - DIRECCION DE SALUD PUBLICA


| UNIDAD EJECUTORA | UNIDAD OPERATIVA  | UNIDAD EJECUTORA              | TIPO META | META | PRIMARIO | ANUAL     | EJECUTADO  |           |           | % AVANCE  |           |           | MOTIVO DEL LOGRO O ENTORNO AL FIN TRIMESTRE |         |
|------------------|---|-------------------------------|-----------|------|----------|-----------|------------|-----------|-----------|-----------|-----------|-----------|---|---------|
|                  |   |                               |           |      |          |           | 4to TRIM.  | 4to TRIM. | 4to TRIM. | 4to TRIM. | 4to TRIM. | 4to TRIM. |   |         |
| 19A0000614665    | DESARROLLO DE NORMAS Y GUIAS TECNICAS EN PREVENCION Y CONTROL DEL CANCER  | 080: NORMA                    | AA        | Fs   | T04      | 0         | 0          | 2         | 4         | 0         | 0         | 0         | 17.55                                       | MOTIVO: |
| TOTAL POR        |   |                               |           |      |          |           |            |           |           |           |           |           | 12  |         |
| 19A0000614669    | MONITOREO, SUPERVISION Y EVALUACION DEL PROGRAMA PRESUPUESTAL   | 060: INFORME                  | AA        | Fs   | T04      | 0         | 0          | 5         | 5         | 0         | 0         | 0         | 10  | MOTIVO: |
| TOTAL POR        |   |                               |           |      |          |           |            |           |           |           |           |           | 10  |         |
| 19A0000614671    | DESARROLLO DE NORMAS Y GUIAS TECNICAS EN ATENCION PRE HOSPITALARIA Y EMERGENCIAS                                      | 080: NORMA                    | AA        | Fs   | T04      | 0         | 0          | 0         | 0         | 0         | 0         | 0         | 12.09                                       | MOTIVO: |
| TOTAL POR        |   |                               |           |      |          |           |            |           |           |           |           |           | 10  |         |
| 19A0000614674    | ASISTENCIA TECNICA Y CAPACITACION   | 080: PERSONA                  | AA        | Fs   | T04      | 0         | 0          | 0         | 112       | 0         | 0         | 0         | 11  | MOTIVO: |
| TOTAL POR        |   |                               |           |      |          |           |            |           |           |           |           |           | 12  |         |
| 19A0000614672    | MONITOREO, SUPERVISION Y CONTROL DE CONDICIONES SINDICARIAS DE SALUD DE MANEJO OPERATIVO EN PERSONAS CON DISCAPACIDAD | 060: INFORME                  | AA        | Fs   | T04      | 3         | 12         | 0         | 0         | 0         | 0         | 0         | 11  | MOTIVO: |
| TOTAL POR        |   |                               |           |      |          |           |            |           |           |           |           |           | 12  |         |
| 19A0000614677    | PROGRAMA DE CONTROL Y PREVENCION EN SALUD MENTAL DE MANEJO OPERATIVO PARA LA POBLACION                                | 080: NORMA                    | AA        | Fs   | T04      | 13,402.38 | 114,841.00 | 0         | 0         | 0         | 0         | 0         | 12  | MOTIVO: |
| TOTAL POR        |   |                               |           |      |          |           |            |           |           |           |           |           | 12  |         |
| 19A0000614678    | MONITOREO, SUPERVISION, EVALUACION Y CONTROL DEL PROGRAMA PRESUPUESTAL  | 060: INFORME                  | AA        | Fs   | T04      | 0         | 0          | 4         | 6         | 0         | 0         | 0         | 11  | MOTIVO: |
| TOTAL POR        |   |                               |           |      |          |           |            |           |           |           |           |           | 12  |         |
| 19A0000614679    | DESARROLLO DE NORMAS Y GUIAS TECNICAS PARA EL MANEJO DE TRASTORNOS MENTALES Y PROBLEMAS DE PSICOSOCIALES              | 080: NORMA                    | AA        | Fs   | T04      | 76,034.00 | 90,859.00  | 40,172.74 | 54,543.37 | 52.84     | 0         | 0         | 55.18                                       | MOTIVO: |
| TOTAL POR        |   |                               |           |      |          |           |            |           |           |           |           |           | 10  |         |
| 19A0000614678    | ACOMPANAMIENTO CLINICO PSICOSOCIAL  | 080: PERSONA                  | AA        | Fs   | T04      | 0         | 0          | 0         | 0         | 0         | 0         | 0         | 11  | MOTIVO: |
| TOTAL POR        |   |                               |           |      |          |           |            |           |           |           |           |           | 12  |         |
| 07.07            | REDUCIR LA VULNERABILIDAD DE LA POBLACION ANTE EL RIESGO DE DESASTRES EN EL DEPARTAMENTO DE AVACUCHO                  | 084: ESTABLECIMIENTO DE SALUD | AA        | Fs   | T04      | 0         | 0          | 0         | 0         | 0         | 0         | 0         | 10  | MOTIVO: |
| TOTAL POR        |   |                               |           |      |          |           |            |           |           |           |           |           | 12  |         |
| 19A0000614678    | MONITOREO, SUPERVISION Y EVALUACION DE PRODUCTOS Y ACTIVIDADES EN GESTION DEL RIESGO DE DESASTRES                     | 201: INFORME TECNICO          | AA        | Fs   | T04      | 0         | 0          | 12        | 12        | 0         | 0         | 0         | 11  | MOTIVO: |
| TOTAL POR        |   |                               |           |      |          |           |            |           |           |           |           |           | 12  |         |
| 19A0000614667    | DESARROLLO DE INSTRUMENTOS ESTRATEGICOS PARA LA GESTION DEL RIESGO DE DESASTRES                                       | 201: INFORME TECNICO          | AA        | Fs   | T04      | 0         | 0          | 1         | 1         | 0         | 0         | 0         | 10  | MOTIVO: |
| TOTAL POR        |   |                               |           |      |          |           |            |           |           |           |           |           | 12  |         |
| 19A0000614668    | ASISTENCIA TECNICA Y ACOMPAÑAMIENTO EN GESTION DEL RIESGO DE DESASTRES  | 201: INFORME TECNICO          | AA        | Fs   | T04      | 0         | 0          | 0         | 0         | 0         | 0         | 0         | 11  | MOTIVO: |
| TOTAL POR        |   |                               |           |      |          |           |            |           |           |           |           |           | 12  |         |
| TOTAL POR        |   |                               |           |      |          |           |            |           |           |           |           |           | 11.64                                       |         |



PEL - PERIODO 2018 - 2022  
Nivel de Gobierno R - GOBIERNOS REGIONALES  
Sector 99 - GOBIERNOS REGIONALES  
Plan 444 - GOB.BIENO REGIONAL DEL DEPARTAMENTO DE AVACUCHO  
Unidad Ejecutora 001490 - GOB. REG. DE AVACUCHO - RED DE SALUD SAN FRANCISCO

| OBJETIVO ESTRATÉGICO INSTITUCIONAL   | UNIDAD MEDIDA | TIPO META | META          | PERIODO | MODIFICADO   |              | EJECUTADO  |              | % AVANCE   |        | MOTIVO DEL LOGRO OBTENIDO AL FIN DEL TRIMESTRE |
|--|---------------|-----------|---------------|---------|--------------|--------------|------------|--------------|------------|--------|--|
|  |               |           |               |         | 4to. TRIM.   | ANUAL        | 4to. TRIM. | ANUAL        | 4to. TRIM. | ANUAL  |  |
| 15A000049687 - ATENCIÓN MÉDICA DE SALUD  | 001 - ACCION  | AA        | Fs            | T04     | 3            | 12           | 3          | 3            | 100        | 0      | 10   |
|  |               |           | Fn            | T04     | 282,833.00   | 886,611.00   |            |              | 0          | 0      | 25 11<br>12<br>0 MOTIVO:                       |
| 15A000049688 - VISUALIZACIÓN Y CONTROL DEL MEDIO AMBIENTE  | 060 - INFORME | AA        | Fs            | T04     | 0            | 0            | 0          | 0            | 0          | 0      | 10   |
|  |               |           | Fn            | T04     | 13,602.18    | 57,707.00    | 20,932.88  | 0            | 0          | 0      | 0 11<br>12<br>35.54 MOTIVO:                    |
| 15A000049689 - GESTIÓN, SUPERVISIÓN Y MONITOREO DEL FINANCIAMIENTO Y DE LA CALIDAD DE PRESTACIÓN | 060 - INFORME | AA        | Fs            | T04     | 0            | 0            | 0          | 0            | 0          | 0      | 10   |
|  |               |           | Fn            | T04     | 485,348.28   | 465,546.46   | 200,046.10 | 074,084.56   | 43.14      | 0      | 0 11<br>12<br>144.79 MOTIVO:                   |
| 15A000049690 - PROMOCIÓN DE LA SALUD   | 060 - INFORME | AA        | Fs            | T04     | 0            | 0            | 0          | 0            | 0          | 0      | 10   |
|  |               |           | Fn            | T04     | 0            | 0            | 0          | 0            | 0          | 0      | 0 11<br>12<br>0 MOTIVO:                        |
| 15A000049691 - FUNCIONAMIENTO DE SERVICIOS DE SALUD  | 060 - INFORME | AA        | Fs            | T04     | 3            | 12           | 3          | 6            | 100        | 0      | 10   |
|  |               |           | Fn            | T04     | 58,813.36    | 312,652.00   |            |              | 0          | 0      | 0 11<br>12<br>0 MOTIVO:                        |
| 15A000049694 - COMERCIALIZACIÓN DE MEDICAMENTOS E INSUMOS  | 060 - INFORME | AA        | Fs            | T04     | 0            | 0            | 0          | 0            | 0          | 0      | 10   |
|  |               |           | Fn            | T04     | 13,602.18    | 58,601.00    | 28,392.26  | 0            | 0          | 0      | 0 11<br>12<br>44.45 MOTIVO:                    |
| 15A000049695 - GESTIÓN DEL PROGRAMA  | 001 - ACCION  | AA        | Fs            | T04     | 0            | 0            | 0          | 0            | 0          | 0      | 10   |
|  |               |           | Fn            | T04     | 0            | 53,156.00    |            |              | 0          | 0      | 0 11<br>12<br>0 MOTIVO:                        |
| 15A000049697 - MEJORAMIENTO DE LA OFERTA DE LOS SERVICIOS DE SALUD                               | 001 - ACCION  | AA        | Fs            | T04     | 0            | 0            | 0          | 0            | 0          | 0      | 10   |
|  |               |           | Fn            | T04     | 0            | 2,156,848.00 |            |              | 0          | 0      | 0 11<br>12<br>0 MOTIVO:                        |
| 15A000049698 - SERVICIOS GENERALES   | 001 - ACCION  | AA        | Fs            | T04     | 0            | 0            | 0          | 0            | 0          | 0      | 10   |
|  |               |           | Fn            | T04     | 0            | 3,900.00     | 3,097.50   | 0            | 0          | 0      | 0 11<br>12<br>86.76 MOTIVO:                    |
| 15A000049699 - PRESTACIONES ADMINISTRATIVAS SUBSIDIADAS/NO TAFIADO                               | 060 - INFORME | AA        | Fs            | T04     | 3            | 12           | 0          | 0            | 0          | 0      | 10   |
|  |               |           | Fn            | T04     | 226,413.30   | 226,413.30   | 140,356.80 | 340,356.80   | 61.99      | 0      | 0 11<br>12<br>61.99 MOTIVO:                    |
| TOTAL POR AFI  |               |           | FINANCIERO 5/ |         | 581,588.50   | 4,051,173.78 | 343,202.90 | 899,687.44   | 105.12     | 377.53 |  |
| TOTAL GENERAL  |               |           | FINANCIERO 5/ |         | 3,319,919.16 | 6,157,051.74 | 474,774.70 | 1,234,247.31 | 215.91     | 586.3  |  |

Tipo de Indicador  
AA - Meta no acumulativa  
AA - Meta acumulativa mensual  
AA - Meta acumulativa anual  
\*Ver la naturaleza de las Actividades Operativas con metas no acumulativas, el avance anual se mide a fin de año.





SEGUIMIENTO TRIMESTRAL DEL PLAN OPERATIVO INSTITUCIONAL (POI) DE UNIDAD EJECUTORA

PEI - PERIODO 2018 - 2022  
 Nivel de Gobierno R - GOBIERNOS REGIONALES  
 Sector 99 - GOBIERNOS REGIONALES  
 Filigrama 444 - GOBIERNO REGIONAL DEL DEPARTAMENTO DE AVACUCHO  
 Unidad Ejecutora 001490 - GOB. REG. DE AVACUCHO - RED DE SALUD SAN FRANCISCO

| OBJETIVO ESTRATEGICO INSTITUCIONAL<br>ACTIVIDAD OPERATIVA<br>CENTRO DE COSTO 05.02 - MEDICINA DE SALUD SAN MARTIN  | UNIDAD MEDIDA                       | TIPO META | META | PERIODO | MODIFICADO |       |           | EJECUTADO |           |           | % AVANCE<br>4to TRIM. 4to TRIM. | MOTIVO DEL LOGRO OBTENIDO AL 4to TRIMESTRE |
|--|-------------------------------------|-----------|------|---------|------------|-------|-----------|-----------|-----------|-----------|---------------------------------|--|
|  |                                     |           |      |         | 4to TRIM.  | ANUAL | 4to TRIM. | 4to TRIM. | 4to TRIM. | 4to TRIM. |                                 |  |
| 39A0000615736 - CONTROL DE CALIDAD NUTRICIONAL DE LOS ALIMENTOS  | 222 : REPORTE TECNICO               | AA        | Fs   | 104     | 0          | 0     | 0         | 0         | 0         | 0         | 0                               | 0 11<br>12<br>0 MOTIVO:                    |
| TOTAL POR FINANCIERO S/ 17,23,821.48 432,307.10 8,466.96 156,726.01 17.23 81.29  |                                     |           |      |         |            |       |           |           |           |           |                                 |  |
| 19A0000419915 - BRINDAR ATENCION PRENATAL REINTECADA   | 058 : GESTANTE CONTROLADA           | AA        | Fs   | 104     | 64         | 254   | 52        | 105       | 81.25     | 64.96     | 11                              | 10<br>12<br>0 MOTIVO:                      |
| 19A0000409916 - BRINDAR ATENCION DE PARTO NORMAL   | 209 : PARTO NORMAL                  | AA        | Fs   | 104     | 45         | 165   | 31        | 132       | 58.89     | 80.11     | 12                              | 10<br>12<br>0 MOTIVO:                      |
| 19A000009811 - BRINDAR SERVICIOS DE SALUD PARA PREVENCIÓN DEL EMBARAZO A ADOLESCENTES  | 006 : ATENCION                      | AA        | Fs   | 104     | 129        | 510   | 0         | 211       | 0         | 41.37     | 11                              | 10<br>12<br>0 MOTIVO:                      |
| 19A000069812 - MEDIANTE EL ACCESO DE LA POBLACION A METODOS DE PLANIFICACION FAMILIAR  | 206 : PAREJA PROTEGIDA              | AA        | Fs   | 104     | 182        | 723   | 158       | 707       | 86.81     | 97.79     | 11                              | 10<br>12<br>0 MOTIVO:                      |
| 19A000069815 - BRINDAR ATENCION A LA GESTANTE CON COMPLICACIONES   | 207 : GESTANTE ATENDIDA             | AA        | Fs   | 104     | 0          | 0     | 0         | 28        | 0         | 0         | 11                              | 10<br>12<br>0 MOTIVO:                      |
| 19A000069817 - ATENDER EL PUERPERIO  | 211 : ATENCION PUERPERIAL           | AA        | Fs   | 104     | 64         | 253   | 38        | 171       | 59.38     | 67.59     | 11                              | 10<br>12<br>0 MOTIVO:                      |
| 19A000069818 - MEDIANTE DEL ACCESO AL SISTEMA DE REFERENCIA INSTITUCIONAL  | 214 : GESTANTE Y/O NEONATO REFERIDO | AA        | Fs   | 104     | 3          | 14    | 0         | 0         | 0         | 0         | 11                              | 10<br>12<br>0 MOTIVO:                      |
| 19A000069819 - ATENDER AL RECIEN NACIDO NORMAL   | 239 : RECIEN NACIDO ATENDIDO        | AA        | Fs   | 104     | 64         | 254   | 31        | 150       | 48.44     | 59.06     | 11                              | 10<br>12<br>0 MOTIVO:                      |
| 19A000069821 - PROMOCION DE PRACTICAS SALUDABLES PARA EL CUIDADO DE LA SALUD SEXUAL Y REPRODUCTIVA EN FAMILIAS   | 056 : FAMILIA                       | AA        | Fs   | 104     | 59         | 254   | 13        | 86        | 22.03     | 33.86     | 11                              | 10<br>12<br>0 MOTIVO:                      |
| 19A000069822 - CAPACITACION A ACTORES SOCIALES QUE PROMUEVEN LA SALUD SEXUAL Y REPRODUCTIVA CON ENFASIS EN MATERNIDAD SALUDABLE  | 088 : PERSONA CAPACITADA            | AA        | Fs   | 104     | 3          | 71    | 5         | 5         | 166.67    | 7.04      | 11                              | 10<br>12<br>0 MOTIVO:                      |
| 19A0000738360 - ADQUISICION DE METAS O ACCESORIOS PARA PROCEDIMIENTOS DE CESARIAS O SALAS DE PARTOS PRODUCTOS RELACIONADOS EN EL CAJON SAN MARTIN - ANCO EN LA LOCALIDAD SAN MARTIN, DISTRITO DE ANCO, PROVINCIA LA MAR, DEPARTAMENTO AVACUCHO - 2498219 | 042 : EQUIPO                        | AA        | Fs   | 104     | 1          | 1     | 1         | 1         | 100       | 100       | 11                              | 10<br>12<br>100 MOTIVO:                    |
| 19A0000738361 - ATENDER AL RECIEN NACIDO NORMAL  | 917 : PERSONA                       | AA        | Fs   | 104     | 1          | 1     | 1         | 0         | 0         | 0         | 11                              | 10<br>12<br>0 11                           |



SEGUIMIENTO TRIMESTRAL DEL PLAN OPERATIVO INSTITUCIONAL (POI) DE UNIDAD EJECUTORA

PE - PERIODO 2018 - 2022  
 Nivel de Gobierno R - GOBIERNOS REGIONALES  
 Sector 91 - GOBIERNOS REGIONALES  
 Pliego 444 - GOBIERNO REGIONAL DEL DEPARTAMENTO DE AYACUCHO  
 Unidad Ejecutora 001890 - GOB. REG. DE AYACUCHO - RED DE SALUD SAN FRANCISCO

| ACTIVIDAD OPERATIVA  | UNIDAD MEDIDA               | TIPO META | META | PERIODO | MODIFICADO |          |               | EJECUTADO |          |           | % AVANCE      |     | MOTIVO DEL DESVIAMIENTO AL 4to TRIMESTRE |
|--|-----------------------------|-----------|------|---------|------------|----------|---------------|-----------|----------|-----------|---------------|-----|--|
|  |                             |           |      |         | 4to TRIM.  | ANUAL    | FINANCIERO SI | 4to TRIM. | ANUAL    | 4to TRIM. | FINANCIERO SI |     |  |
| <b>OBJETIVO ESTRATEGICO INSTITUCIONAL</b><br><b>ACTIVIDAD OPERATIVA</b><br><b>ACCION ESTRATEGICA INSTITUTE ONAL</b><br><b>CENTRO DE COSTO: 08 - MICRORED DE SALUD SAN MARTIN</b> |                             |           |      |         |            |          |               |           |          |           |               |     |  |
| <b>AE 02.08 - PROGRAMA DE PREVENCIÓN Y ATENCIÓN INTEGRAL DEL TBC Y VIH/SIDA PARA LA POBLACIÓN</b>  |                             |           |      |         |            |          |               |           |          |           |               |     |  |
| 19A000089987 - DIAGNOSTICO DE CASOS DE TUBERCULOSIS  | 393 : PERSONA DIAGNOSTICADA | AA        | Fs   | T04     | 1,700.00   | 1,700.00 | 302,310.90    | 1,700.00  | 1,700.00 | 1,700.00  | 100           | 100 | 12                                       |
| <b>TOTAL POI</b><br><b>FINANCIERO SI</b><br><b>11,328.55</b><br><b>302,310.90</b><br><b>59,880.05</b><br><b>115,772.58</b><br><b>263.4</b><br><b>289.66</b>                      |                             |           |      |         |            |          |               |           |          |           |               |     |  |
| 19A000089929 - DESPISTAJE DE TUBERCULOSIS EN SIMTOMÁTICOS RESPIRATORIOS  | 087 : PERSONA ATENDIDA      | AA        | Fs   | T04     | 62         | 270      | 735           | 3,951.00  | 1,185.48 | 1,479.15  | 11            | 10  | 10                                       |
| 19A000089931 - CONTROL Y TRATAMIENTO PREVENTIVO DE CONTACTOS DE CASOS TUBERCULOSIS (GENERAL, INDIGENA, PRIVADA DE SU LIBERTAD)   | 394 : PERSONA TRATADA       | AA        | Fs   | T04     | 0          | 0        | 1             | 1         | 0        | 0         | 0             | 0   | 11                                       |
| 19A000089932 - BRINDAR TRATAMIENTO OPORTUNO PARA TUBERCULOSIS Y SUS COMPLICACIONES   | 394 : PERSONA TRATADA       | AA        | Fs   | T04     | 0          | 0        | 1             | 3         | 0        | 0         | 0             | 0   | 11                                       |
| 19A000089934 - MEDIDAS DE CONTROL DE INFECCIONES Y BIOSSEGURIDAD EN LOS SERVICIOS DE ATENCIÓN DE TUBERCULOSIS  | 395 : TRABAJADOR PROTEGIDO  | AA        | Fs   | T04     | 0          | 1        | 1             | 7         | 0        | 700       | 11            | 10  | 11                                       |
| 20A000089936 - PROMOVER EN LAS FAMILIA PRACTICAS SALUDABLES PARA LA PREVENCIÓN DE VIH/SIDA Y TUBERCULOSIS  | 056 : FAMILIA               | AA        | Fs   | T04     | 0          | 0        | 117           | 117       | 0        | 0         | 0             | 0   | 11                                       |
| 19A000089937 - CAPACITACION A ACTORES SOCIALES QUE PROMUEVEN PRACTICAS SALUDABLES PARA PREVENCIÓN DE TUBERCULOSIS Y VIH/SIDA   | 088 : PERSONA CAPACITADA    | AA        | Fs   | T04     | 0          | 0        | 117           | 117       | 0        | 0         | 0             | 0   | 11                                       |
| 19A000089939 - MEDIR EN POBLACION INFORMADA EL USO CORRECTO DE CONDON PARA PREVENCIÓN DE INFECCIONES DE TRANSMISION SEXUAL Y VIH/SIDA  | 259 : PERSONA INFORMADA     | AA        | Fs   | T04     | 0          | 0        | 393           | 2,105.00  | 0        | 0         | 0             | 0   | 11                                       |
| 19A000089942 - ENTREGAR A ADULTOS Y JOVENS VARONES CON SERBIA Y TAMIZAJE PARA ITS Y VIH/SIDA   | 259 : PERSONA INFORMADA     | AA        | Fs   | T04     | 12         | 59       | 178           | 959       | 1,483.33 | 1,625.22  | 11            | 12  | 12                                       |
| 19A000089943 - ENTREGAR A POBLACION ADOLESCENTE INFORMACION SOBRE INFECCIONES DE TRANSMISION SEXUAL Y VIH/SIDA   | 088 : PERSONA CAPACITADA    | AA        | Fs   | T04     | 3          | 20       | 17            | 376       | 566.67   | 1,880.00  | 11            | 10  | 11                                       |
| 19A000089944 - BRINDAR INFORMACION Y ATENCION PREVENTIVA A POBLACION DE ALTO RIESGO  | 394 : PERSONA TRATADA       | AA        | Fs   | T04     | 0          | 227      | 0             | 0         | 0        | 0         | 0             | 0   | 11                                       |
| 19A000089945 - BRINDAR A POBLACION CON INFECCIONES DE TRANSMISION SEXUAL TRATAMIENTO SEGUIN GUIA CLINICAS  | 087 : PERSONA ATENDIDA      | AA        | Fs   | T04     | 15         | 60       | 125           | 525       | 833.33   | 875       | 11            | 12  | 12                                       |





SEGUIMIENTO TRIMESTRAL DEL PLAN OPERATIVO INSTITUCIONAL (POI) DE UNIDAD EJECUTORA

PEI - PERIODO 2018 - 2022  
 Nivel de Gobierno R - GOBIERNOS REGIONALES  
 Sector 99 - GOBIERNOS REGIONALES  
 Pliego 444 - GOBIERNO REGIONAL DEL DEPARTAMENTO DE ARAUCO  
 Unidad Ejecutora 001490 - GOB. REG. DE ARAUCO - RED DE SALUD SAN FRANCISCO

| ACTIVIDAD OPERATIVA  | UNIDAD MEDIDA            | TIPO META | META | PERIODO | MODIFICADO |           |          | EFECTUADO |          |          | % AVANCE |        | MOTIVO DE LO QUE OBTENDIÓ AL 4to TRIMESTRE |            |
|--|--------------------------|-----------|------|---------|------------|-----------|----------|-----------|----------|----------|----------|--------|--|------------|
|  |                          |           |      |         | 4to TRIM   | ANUAL     | 2018     | 4to TRIM  | 4to TRIM | 4to TRIM | 4to TRIM |        |  |            |
| 19A0000609147 - BRINDAR TRATAMIENTO OPORTUNO A MUJERES GESTANTES REACTIVAS A SIEMBRES Y SUS CONTACTOS Y RECIBIR NACIDOS EXPUESTOS  | 207 : GESTANTE ATENDIDA  | AA        | Fs   | T04     | 0          | 0         | 205      | 0         | 0        | 0        | 0        | 0      | 0  | MOTIVO: 10 |
| TOTAL POR FINANCIERO S/  |                          |           |      |         |            |           |          |           |          |          |          |        | 25,74                                      |            |
| 19A0000609188 - INTERVENIONES EN VIVIENDAS PROTEGIDAS DE LOS PRINCIPALES CONDICIONANTES DEL RIESGO EN LAS AREAS DE ALTO Y MUY ALTO RIESGO DE ENFERMEDADES METABOLICAS Y ZOONOSIS | 255 : VIVIENDAS          | AA        | Fs   | T04     | 1,319.00   | 5,285.00  | 1,465.00 | 5,789.00  | 1,465.00 | 110.14   | 11.07    | 110.14 | 11   | 10         |
| 19A00006091980 - EVALUACION, DIAGNOSTICO Y TRATAMIENTO DE ENFERMEDADES METABOLICAS   | 334 : PERSONA TRATADA    | AA        | Fs   | T04     | 18,077.95  | 56,876.80 | 6,793.00 | 18,001.99 | 6,793.00 | 37.58    | 37.58    | 31.65  | 12   | 12         |
| TOTAL POR FINANCIERO S/  |                          |           |      |         |            |           |          |           |          |          |          |        | 22,61                                      |            |
| 19A00006091985 - PROMOCION DE PRACTICAS SALUDABLES PARA LA PREVENCIÓN DE ENFERMEDADES METABOLICAS Y ZOONOTICAS EN FAMILIAS DE ZONAS DE RIESGO                                    | 056 : FAMILIA            | AA        | Fs   | T04     | 246        | 952       | 15       | 23        | 6.1      | 2.42     | 11       | 10     | 10   | 10         |
| 19A00006091986 - VIGILANCIA COMUNITARIA PARA LA PREVENCIÓN DE ENFERMEDADES METABOLICAS Y ZOONOTICAS  | 056 : FAMILIA            | AA        | Fs   | T04     | 0          | 13        | 0        | 0         | 0        | 0        | 0        | 0      | 11   | 10         |
| 19A00006091989 - INFORMACION DE LOS MECANISMOS DE TRANSMISION DE ENFERMEDADES METABOLICAS Y ZOONOTICAS EN FAMILIAS DE AREAS CON RIESGO   | 088 : PERSONA CAPACITADA | AA        | Fs   | T04     | 1,860.00   | 7,307.00  | 0        | 34        | 0        | 0.46     | 11       | 12     | 12   | 12         |
| TOTAL POR FINANCIERO S/  |                          |           |      |         |            |           |          |           |          |          |          |        | 37,56                                      |            |
| 19A00006091984 - VACUNAR A ANIMALES DOMESTICOS   | 334 : ANIMAL VACUNADO    | AA        | Fs   | T04     | 0          | 1,604.00  | 0        | 1,543.00  | 0        | 96.2     | 11       | 10     | 10   | 10         |
| 19A00006091986 - EVALUACION, DIAGNOSTICO Y TRATAMIENTO DE CASOS DE ENFERMEDADES ZOONOTICAS   | 394 : PERSONA TRATADA    | AA        | Fs   | T04     | 43         | 157       | 45       | 97        | 104.65   | 63.78    | 11       | 12     | 12   | 12         |
| TOTAL POR FINANCIERO S/  |                          |           |      |         |            |           |          |           |          |          |          |        | 49,61                                      |            |
| 19A000060919756 - VIGILANCIA DE LA CALIDAD DEL AGUA PARA EL CONSUMO HUMANO   | 233 : CENTRO POBLADO     | AA        | Fs   | T04     | 84         | 308       | 82       | 284       | 97.62    | 92.21    | 11       | 10     | 10   | 10         |
| 19A000060919788 - DESINFECCION Y/O TRATAMIENTO DEL AGUA PARA EL CONSUMO HUMANO   | 233 : CENTRO POBLADO     | AA        | Fs   | T04     | 13         | 48        | 12       | 37        | 92.31    | 77.08    | 11       | 12     | 12   | 12         |
| TOTAL POR FINANCIERO S/  |                          |           |      |         |            |           |          |           |          |          |          |        | 49,61                                      |            |
| 19A00006091981 - PROGRAMAS DE PREVENCIÓN Y ATENCIÓN OPORTUNA DE ENFERMEDADES NO TRANSMISIBLES PARA LA POBLACIÓN  | 438 : PERSONA TALLERADA  | AA        | Fs   | T04     | 37         | 390       | 25       | 31        | 25.77    | 7.95     | 11       | 10     | 10   | 10         |
| 19A00006091983 - EVALUACION DE TALLERES Y DIAGNOSTICO DE PACIENTES CON   | 438 : PERSONA TALLERADA  | AA        | Fs   | T04     | 0          | 39        | 0        | 0         | 0        | 0        | 0        | 0      | 0  | 0          |



| PEI - PERIODO | Nivel de Gobierno        | Sector                    | Pliego   | Unidad Ejecutora  | OBJETIVO ESTRATEGICO INSTITUCIONAL | ACCION ESTRATEGICA INSTITUCIONAL | UNIDAD DIVIDIDA        | TIPO META | META                    | PERIODO | MODIFICADO |           |           | EJECUTADO |           |           | % AVANCE  |           |           | MOTIVO DEL LOGRO OBTENIDO AL FIN TRIMESTRE |
|---------------|--------------------------|---------------------------|--|---|------------------------------------|----------------------------------|------------------------|-----------|-------------------------|---------|------------|-----------|-----------|-----------|-----------|-----------|-----------|-----------|-----------|--|
|               |                          |                           |  |   |                                    |                                  |                        |           |                         |         | 4to TRIM.  | ANUAL     | 4to TRIM. | 4to TRIM. | 4to TRIM. | 4to TRIM. | 4to TRIM. | 4to TRIM. | 4to TRIM. |  |
| 2013 - 2022   | R - GOBIERNOS REGIONALES | 99 - GOBIERNOS REGIONALES | 444 - GOBIERNO REGIONAL DEL DEPARTAMENTO DE AVACUCHO | 001490 - GOB. REG. DE AVACUCHO - RED DE SALUD SAN FRANCISCO | OBJETIVO ESTRATEGICO INSTITUCIONAL | ACCION ESTRATEGICA INSTITUCIONAL | 438 - PERSONA TAMIZADA | AA        | Fs                      | T04     | 437        | 1,742.00  | 202       | 1,175.00  | 46.22     | 67.45     | 11        | 10        | 0         | MOTIVO:                                    |
|               |                          |                           |  |   |                                    |                                  |                        |           | Fm                      | T04     | 0          | 227       | 0         | 0         | 0         | 0         | 12        | 0         | MOTIVO:   |  |
|               |                          |                           |  |   |                                    |                                  |                        |           | Fs                      | T04     | 31         | 124       | 0         | 0         | 0         | 0         | 0         | 11        | 0         | MOTIVO:                                    |
|               |                          |                           |  |   |                                    |                                  |                        |           | Fm                      | T04     | 0          | 156       | 0         | 0         | 0         | 0         | 0         | 12        | 0         | MOTIVO:                                    |
|               |                          |                           |  |   |                                    |                                  |                        |           | Fs                      | T04     | 501        | 1,591.00  | 327       | 1,083.00  | 65.27     | 54.2      | 11        | 10        | 0         | MOTIVO:                                    |
|               |                          |                           |  |   |                                    |                                  |                        |           | Fm                      | T04     | 0          | 190       | 0         | 0         | 0         | 0         | 12        | 0         | MOTIVO:   |  |
|               |                          |                           |  |   |                                    |                                  |                        |           | Fs                      | T04     | 48         | 197       | 60        | 184       | 125       | 93.4      | 11        | 10        | 0         | MOTIVO:                                    |
|               |                          |                           |  |   |                                    |                                  |                        |           | Fm                      | T04     | 3,030.00   | 3,263.00  | 3,030.00  | 3,030.00  | 100       | 92.36     | 12        | 12        | 0         | MOTIVO:                                    |
|               |                          |                           |  |   |                                    |                                  |                        |           | Fs                      | T04     | 35         | 146       | 75        | 135       | 214.20    | 133.56    | 11        | 10        | 0         | MOTIVO:                                    |
|               |                          |                           |  |   |                                    |                                  |                        |           | Fm                      | T04     | 0          | 39        | 0         | 0         | 0         | 0         | 12        | 0         | MOTIVO:   |  |
|               |                          |                           |  |   |                                    |                                  |                        |           | Fs                      | T04     | 582        | 3,926.00  | 258       | 1,959.00  | 26.27     | 34.62     | 11        | 10        | 0         | MOTIVO:                                    |
|               |                          |                           |  |   |                                    |                                  |                        |           | Fm                      | T04     | 5,402.00   | 5,406.00  | 5,000.00  | 5,000.00  | 100       | 86.12     | 12        | 12        | 0         | MOTIVO:                                    |
|               |                          |                           |  |   |                                    |                                  |                        |           | Fs                      | T04     | 90         | 365       | 6         | 166       | 6.67      | 51.51     | 11        | 10        | 0         | MOTIVO:                                    |
|               |                          |                           |  |   |                                    |                                  |                        |           | Fm                      | T04     | 2,872.00   | 3,028.00  | 2,872.00  | 2,872.00  | 100       | 94.85     | 12        | 12        | 0         | MOTIVO:                                    |
|               |                          |                           |  |   |                                    |                                  |                        |           | Fs                      | T04     | 139        | 535       | 0         | 0         | 0         | 0         | 11        | 10        | 0         | MOTIVO:                                    |
|               |                          |                           |  |   |                                    |                                  |                        |           | Fm                      | T04     | 0          | 272       | 0         | 0         | 0         | 0         | 12        | 0         | MOTIVO:   |  |
|               |                          |                           |  |   |                                    |                                  |                        |           | Fs                      | T04     | 0          | 67        | 0         | 0         | 0         | 0         | 11        | 10        | 0         | MOTIVO:                                    |
|               |                          |                           |  |   |                                    |                                  |                        |           | Fm                      | T04     | 0          | 117       | 0         | 0         | 0         | 0         | 12        | 0         | MOTIVO:   |  |
|               |                          |                           |  |   |                                    |                                  |                        |           | Fs                      | T04     | 33         | 132       | 0         | 0         | 0         | 0         | 11        | 10        | 0         | MOTIVO:                                    |
|               |                          |                           |  |   |                                    |                                  |                        |           | Fm                      | T04     | 0          | 510       | 0         | 0         | 0         | 0         | 12        | 0         | MOTIVO:   |  |
|               |                          |                           |  |   |                                    |                                  |                        |           | TOTAL POR FINANCIERO S/ |         |            | 10,902.00 | 10,902.00 | 303       | 273.83    |           |           |           |           |  |
|               |                          |                           |  |   |                                    |                                  |                        |           | Fs                      | T04     | 18         | 148       | 26        | 115       | 144.44    | 77.7      | 11        | 10        | 0         | MOTIVO:                                    |
|               |                          |                           |  |   |                                    |                                  |                        |           | Fm                      | T04     | 8,740.20   | 35,165.00 | 0         | 0         | 0         | 0         | 12        | 12        | 0         | MOTIVO:                                    |
|               |                          |                           |  |   |                                    |                                  |                        |           | Fs                      | T04     | 30         | 203       | 86        | 304       | 286.67    | 149.75    | 11        | 10        | 0         | MOTIVO:                                    |
|               |                          |                           |  |   |                                    |                                  |                        |           | Fm                      | T04     | 0          | 229       | 0         | 0         | 0         | 0         | 12        | 0         | MOTIVO:   |  |



SEGUIMIENTO TRIMESTRAL DEL PLAN OPERATIVO INSTITUCIONAL (POI) DE UNIDAD EJECUTORA

PEL - PERIODO 2018 - 2022  
 Nivel de Gobierno R - GOBIERNOS REGIONALES  
 Sector 00 - GOBIERNO REGIONALES  
 Plazo 644 - GOBIERNO REGIONAL DEL DEPARTAMENTO DE AVACUCHO  
 Unidad Ejecutora 003490 - GOB. REG. DE AVACUCHO - RED DE SALUD SAN FRANCISCO

| OBJETIVO ESTRATEGICO INSTITUCIONAL   | UNIDAD MEDICA           | TIPO META | META     | PERIODO    | MODIFICADO     |                  |               | EJECUTADO |           |           | % AVANCE                      | MOTIVO DEL LIQUIDADO AL 15 TRIMESTRE |
|--|-------------------------|-----------|----------|------------|----------------|------------------|---------------|-----------|-----------|-----------|-------------------------------|--------------------------------------|
|  |                         |           |          |            | 4ES TRIM.      | ANUAL            | 4ES TRIM.     | 4ES TRIM. | 4ES TRIM. | 4ES TRIM. |                               |                                      |
| ACCION OPERATIVA<br>ACCION ESTRATEGICA INSTITUCIONAL<br>CENTRO DE CONTROL 05.02 - MICRORED DE SALUD SAN MARTIN<br>19A0000609879 - CAPACITACION A FACTORES SOCIALES PARA LA PROMOCION DE PRACTICAS Y ENTORNO SALUDABLES PARA LA PREVENCION DEL CANCER EN FAMILIAS | 056 : FAMILIA           | AA        | Fs<br>Fn | T04<br>T04 | 0<br>0         | 30<br>236        | 0<br>0        | 0<br>0    | 0<br>0    | 0<br>0    | 0 11<br>12<br>0 MOTIVO:       |                                      |
| 19A0000609880 - PROTEGER A LA NIÑA CON APLICACION DE VACUNA VPI  | 218 : NIÑO PROTEGIDO    | AA        | Fs<br>Fn | T04<br>T04 | 77<br>0        | 136<br>1,431,000 | 119<br>0      | 119<br>0  | 154.55    | 862.23    | 10<br>12<br>0 MOTIVO:         |                                      |
| 19A0000609881 - CONSERVIA PREVENTIVA EN FACTORES DE RIESGO PARA EL CANCER  | 259 : PERSONA INFORMADA | AA        | Fs<br>Fn | T04<br>T04 | 123<br>0       | 541<br>1,431,000 | 403<br>0      | 403<br>0  | 327.64    | 272.09    | 10<br>12<br>0 MOTIVO:         |                                      |
| 19A0000609882 - TAMIZAJE EN MUJER CON EXAMEN CLINICO DE MAMA PARA DETECCION DE CANCER DE MAMA  | 086 : PERSONA           | AA        | Fs<br>Fn | T04<br>T04 | 57<br>0        | 247<br>89        | 109<br>0      | 109       | 245.61    | 109.58    | 10<br>12<br>0 MOTIVO:         |                                      |
| 19A0000609883 - TAMIZAJE PARA DETECCION DE CANCER DE COLON Y RECTO   | 086 : PERSONA           | AA        | Fs<br>Fn | T04<br>T04 | 8<br>0         | 35<br>89         | 19<br>0       | 26        | 237.5     | 80        | 10<br>11<br>12<br>0 MOTIVO:   |                                      |
| 19A0000609884 - TAMIZAJE PARA DETECCION DE CANCER DE PROSTATA  | 086 : PERSONA           | AA        | Fs<br>Fn | T04<br>T04 | 8<br>0         | 35<br>75         | 11<br>0       | 30        | 137.5     | 85.71     | 10<br>12<br>0 MOTIVO:         |                                      |
| 19A0000609885 - TAMIZAJE PARA DETECCION DE CANCER DE PIEL  | 086 : PERSONA           | AA        | Fs<br>Fn | T04<br>T04 | 20<br>0        | 92<br>15         | 105<br>0      | 285       | 525       | 309.78    | 10<br>12<br>0 MOTIVO:         |                                      |
| TOTAL POR FINANCIERO S/  |                         |           |          |            | 8,740.29       | 37,407.00        | 0             | 9,019.49  | 0         | 25.79     |                               |                                      |
| AE 02.09 - FINANCIAMIENTO INTEGRAL Y OPORTUNO DE EMERGENCIAS Y URGENCIAS MÉDICAS PARA LA POBLACIÓN   |                         |           |          |            |                |                  |               |           |           |           |                               |                                      |
| 19A0000609886 - ATENCION DE LA EMERGENCIA Y URGENCIA BASICA  | 006 : ATENCION          | AA        | Fs<br>Fn | T04<br>T04 | 0<br>0         | 0<br>0           | 41<br>0       | 102       | 0         | 0         | 10<br>11<br>12<br>0 MOTIVO:   |                                      |
| 19A0000609890 - SERVICIO DE TRANSPORTE ASISTIDO DE LA EMERGENCIA   | 006 : ATENCION          | AA        | Fs<br>Fn | T04<br>T04 | 9<br>0         | 36<br>1,651.00   | 20<br>0       | 51        | 222.22    | 141.67    | 10<br>12<br>0 MOTIVO:         |                                      |
| 19A0000609951 - SERVICIO DE TRANSPORTE ASISTIDO DE LA URGENCIA   | 006 : ATENCION          | AA        | Fs<br>Fn | T04<br>T04 | 1<br>0         | 5<br>5,869.00    | 13<br>0       | 26        | 1,300.00  | 520       | 10<br>12<br>0 MOTIVO:         |                                      |
| TOTAL POR FINANCIERO S/  |                         |           |          |            | 0              | 7,620.00         | 0             | 13,370.00 | 0         | 806.83    |                               |                                      |
| AE 02.11 - PROGRAMA DE CONTROL Y FIEBRE EN SALUD MENTAL DE MANEJO OPORTUNO PARA LA POBLACION   |                         |           |          |            |                |                  |               |           |           |           |                               |                                      |
| 19A0000609892 - TAMIZAJE DE PERSONAS CON TRASTORNOS MENTALES Y PROBLEMAS PSICOSOCIALES   | 438 : PERSONA TAMIZADA  | AA        | Fs<br>Fn | T04<br>T04 | 2,489.00<br>0  | 9,994.00<br>63   | 1,875.00<br>0 | 9,555.00  | 75.19     | 95.61     | 10<br>11<br>12<br>0 MOTIVO:   |                                      |
| 19A0000609893 - TRATAMIENTO DE PERSONAS CON PROBLEMAS PSICOSOCIALES  | 394 : PERSONA TAMIZADA  | AA        | Fs<br>Fn | T04<br>T04 | 12<br>3,719.90 | 50<br>3,719.90   | 0<br>3,719.90 | 4         | 0         | 0         | 10<br>11<br>12<br>100 MOTIVO: |                                      |



| FEI - PERIODO | Nivel de Gobierno  | Sector                   | Pilar   | Unidad Ejecutora                                     | OBJETIVO ESTRATÉGICO INSTITUCIONAL | ACTIVIDAD OPERATIVA                                   | UNIDAD MEDIDA             | TIPO META | META | PUNTO | MODIFICADO |           |           | EJECUTADO |           |           | % AVANCE | MOTIVO DEL LOGRO OBTENIDO AL 4to TRIMESTRE |               |
|---------------|--|--------------------------|---|--|------------------------------------|---|---------------------------|-----------|------|-------|------------|-----------|-----------|-----------|-----------|-----------|----------|--|---------------|
|               |  |                          |   |  |                                    |   |                           |           |      |       | 4to TRIM.  | ANUAL     | 4to TRIM. | 4to TRIM. | 4to TRIM. | 4to TRIM. |          |  |               |
| 19A000062994  | 2018 - 2022  | R - GOBIERNOS REGIONALES | 09 - GOBIERNOS REGIONALES   | 444 - GOBIERNO REGIONAL DEL DEPARTAMENTO DE AVACUCHO | ACCION ESTRATEGICA INSTITUCIONAL   | CENTRO DE COSTOS 05492 - MICRORED DE SALUD SAN MARTIN | 087 : PERSONA ATENDIDA    | AA        | Fs   | T04   | 5          | 20        | 0         | 0         | 0         | 0         | 0        | 10   | 0 11          |
|               |  |                          |   |  |                                    |   | 087 : PERSONA ATENDIDA    |           | Fn   | T04   | 0          | 125       | 0         | 0         | 0         | 0         | 0        | 12   | 0 MOTIVO:     |
| 19A000069895  |  |                          |   |  |                                    |   | 087 : PERSONA ATENDIDA    | AA        | Fs   | T04   | 0          | 0         | 0         | 0         | 0         | 0         | 0        | 10   | 0 11          |
|               |  |                          |   |  |                                    |   | 087 : PERSONA ATENDIDA    |           | Fn   | T04   | 0          | 84        | 0         | 0         | 0         | 0         | 0        | 12   | 0 MOTIVO:     |
| 19A000069894  |  |                          |   |  |                                    |   | 087 : PERSONA ATENDIDA    | AA        | Fs   | T04   | 0          | 1         | 0         | 0         | 0         | 0         | 0        | 10   | 0 11          |
|               |  |                          |   |  |                                    |   | 087 : PERSONA ATENDIDA    |           | Fn   | T04   | 0          | 125       | 0         | 0         | 0         | 0         | 0        | 12   | 0 MOTIVO:     |
| 19A00002957   |  |                          |   |  |                                    |   | 0516 : FAMILIA            | AA        | Fs   | T04   | 53         | 200       | 0         | 10        | 0         | 0         | 0        | 10   | 5 11          |
|               |  |                          |   |  |                                    |   | 0516 : FAMILIA            |           | Fn   | T04   | 0          | 63        | 0         | 0         | 0         | 0         | 0        | 12   | 0 MOTIVO:     |
| 19A000069898  |  |                          |   |  |                                    |   | 0048 : PERSONA CAPACITADA | AA        | Fs   | T04   | 0          | 75        | 0         | 0         | 0         | 0         | 0        | 10   | 0 11          |
|               |  |                          |   |  |                                    |   | 0048 : PERSONA CAPACITADA |           | Fn   | T04   | 0          | 63        | 0         | 0         | 0         | 0         | 0        | 12   | 0 MOTIVO:     |
| TOTAL POR AFI |  |                          |   |  |                                    |   |                           |           |      |       | 3,719.90   | 4,282.90  | 3,719.90  | 3,719.90  | 100       | 100       |          |  |               |
| 0E109         | REDUCIR LAS BRECHAS DE GÉNERO EN LA POBLACIÓN  | AE109.02                 | ATENCIÓN INTEGRAL EN MATERIA DE SALUD REPRODUCTIVA PARA LAS MUJERES EN EDAD FÉRTIL                              |  |                                    |   |                           | AA        | Fs   | T04   | 663        | 2,651.00  | 415       | 1,747.00  | 62.59     | 65.9      | 11       | 10   | 0 11          |
|               |  |                          |   |  |                                    |   |                           |           | Fn   | T04   | 0          | 0         | 0         | 0         | 0         | 0         | 12       | 0 MOTIVO:                                  |               |
| TOTAL POR AFI |  |                          |   |  |                                    |   |                           |           |      |       | 0          | 0         | 0         | 0         | 0         | 0         |          |  |               |
| 0E107         | REDUCIR LA VULNERABILIDAD DE LA POBLACIÓN ANTE EL RIESGO DE DESASTRES EN EL DEPARTAMENTO DE AVACUCHO | AE107.02                 | PROGRAMA INTEGRAL ANTE EL RIESGO DE DESASTRES IMPLMENTADO EN LAS ENTIDADES DEL SECTOR SALUD                     |  |                                    |   |                           | AA        | Fs   | T04   | 0          | 0         | 3         | 3         | 0         | 0         | 11       | 10   | 0 11          |
|               |  |                          |   |  |                                    |   |                           |           | Fn   | T04   | 0          | 175       | 0         | 0         | 0         | 0         | 12       | 0 MOTIVO:                                  |               |
| TOTAL POR AFI |  |                          |   |  |                                    |   |                           |           |      |       | 0          | 175       | 0         | 0         | 0         | 0         |          |  |               |
| 0E108         | MEJORAR LA GESTIÓN INSTITUCIONAL DEL GOBIERNO REGIONAL DE AVACUCHO                                   | AE108.01                 | PROGRAMA DE FORTALECIMIENTO DE CAPACIDADES DE MANEJO INTEGRAL DEL PERSONAL ADMINISTRATIVO DEL GOBIERNO REGIONAL |  |                                    |   |                           | AA        | Fs   | T04   | 1          | 4         | 0         | 0         | 0         | 0         | 10       | 10   | 0 11          |
|               |  |                          |   |  |                                    |   |                           |           | Fn   | T04   | 0          | 1,000.00  | 0         | 0         | 0         | 0         | 12       | 0 MOTIVO:                                  |               |
| TOTAL POR AFI |  |                          |   |  |                                    |   |                           |           |      |       | 0          | 1,000.00  | 0         | 0         | 0         | 0         |          |  |               |
| 19A0000619493 |  |                          |   |  |                                    |   | 0001 : ACCION             | AA        | Fs   | T04   | 1          | 4         | 0         | 0         | 0         | 0         | 0        | 10   | 0 11          |
|               |  |                          |   |  |                                    |   | 0001 : ACCION             |           | Fn   | T04   | 0          | 1,000.00  | 0         | 0         | 0         | 0         | 0        | 12   | 0 MOTIVO:     |
| TOTAL POR AFI |  |                          |   |  |                                    |   |                           |           |      |       | 0          | 1,000.00  | 0         | 0         | 0         | 0         |          |  |               |
| 19A0000654729 |  |                          |   |  |                                    |   | 0001 : ACCION             | AA        | Fs   | T04   | 0          | 0         | 0         | 0         | 0         | 0         | 0        | 10   | 0 11          |
|               |  |                          |   |  |                                    |   | 0001 : ACCION             |           | Fn   | T04   | 1,000.00   | 10,000.00 | 4,244.64  | 4,244.64  | 0         | 0         | 0        | 12   | 42.45 MOTIVO: |
| 19A000173495  |  |                          |   |  |                                    |   | 060 : INFORME             | AA        | Fs   | T04   | 3          | 12        | 0         | 0         | 0         | 0         | 0        | 10   | 0 11          |
|               |  |                          |   |  |                                    |   | 060 : INFORME             |           | Fn   | T04   | 64,118.09  | 64,118.09 | 64,118.09 | 64,118.09 | 100       | 100       | 12       | 100 MOTIVO:                                |               |
| TOTAL POR AFI |  |                          |   |  |                                    |   |                           |           |      |       | 3          | 12        | 0         | 0         | 0         | 0         |          |  |               |
| 19A000173496  |  |                          |   |  |                                    |   | 060 : INFORME             | AA        | Fs   | T04   | 3          | 12        | 0         | 0         | 0         | 0         | 0        | 10   | 0 11          |
|               |  |                          |   |  |                                    |   | 060 : INFORME             |           | Fn   | T04   | 6,400.90   | 6,400.90  | 6,400.90  | 6,400.90  | 100       | 100       | 12       | 100 MOTIVO:                                |               |
| TOTAL POR AFI |  |                          |   |  |                                    |   |                           |           |      |       | 3          | 12        | 0         | 0         | 0         | 0         |          |  |               |



SEGUIMIENTO TRIMESTRAL DEL PLAN OPERATIVO INSTITUCIONAL (POI) DE UNIDAD EJECUTORA

PEI - PERIODO 2018 - 2022  
 Nivel de Gobierno R - GOBIERNOS REGIONALES  
 Sector 99 - GOBIERNOS REGIONALES  
 Pliego 444 - GOBIERNO REGIONAL DEL DEPARTAMENTO DE ARAUCO  
 Unidad Ejecutora 002-999 - GOB. REG. DE ARAUCO - RED DE SALUD SAN FRANCISCO

OBJETIVO ESTRATÉGICO INSTITUCIONAL  
 ACTIVIDAD OPERATIVA ACCIÓN ESTRATÉGICA INSTITUCIONAL  
 CENTRO DE COSTO 05.02 - MICRORED DE SALUD SAN MARTÍN

| UNIDAD MEDIDA | TIPO META | META | PERIODO | MODIFICADO |              | EJECUTADO  |            | % AVANCE  |           | MOTIVO DEL LOGRO O RETENIDO AL 31º TRIMESTRE |
|---------------|-----------|------|---------|------------|--------------|------------|------------|-----------|-----------|--|
|               |           |      |         | 4to TRIM.  | ANUAL        | 4to TRIM.  | 4to TRIM.  | 4to TRIM. | 4to TRIM. |  |
|               |           |      |         | 71,518.99  | 81,518.99    | 70,518.99  | 74,763.63  | 200       | 242.45    |  |
|               |           |      |         | 405,281.34 | 1,130,789.77 | 151,210.90 | 456,710.12 | 918.21    | 1,940.46  |  |
| TOTAL POR AÑO |           |      |         |            |              |            |            |           |           |  |
| TOTAL GENERAL |           |      |         |            |              |            |            |           |           |  |

Tipo de meta

- NA Meta no acumulativa
- AM Meta acumulativa mensual
- AA Meta acumulativa anual

\*Por la naturaleza de las Actividades Operativas con metas no acumulativas, el avance anual se mide a fin de año.



PEL - PERIODO 2018 - 2022  
Nivel de Gobierno R - GOBIERNO REGIONALES  
Sector 99 - GOBIERNO REGIONALES  
Proyecto 444 - GOBIERNO REGIONAL DEL DEPARTAMENTO DE RAYACUCHO  
Unidad Ejecutora 001490 - GOB. REG. DE AYACUCHO - RED DE SALUD SAN FRANCISCO

OBJETIVO INSTITUCIONAL

ACCION ESTRATEGICA INSTITUCIONAL

ACTIVIDAD OPERATIVA

CENTRO DE COSTO: 05-03 - MICROSECTOR DE SALUD PALMAYUPA

DE 02 - MEDICAR LAS CONDICIONES DE SALUD DE LA POBLACION

DE 02 - MEDICAR LAS CONDICIONES DE SALUD DE LA POBLACION

DE 02 - MEDICAR LAS CONDICIONES DE SALUD DE LA POBLACION

DE 02 - MEDICAR LAS CONDICIONES DE SALUD DE LA POBLACION

DE 02 - MEDICAR LAS CONDICIONES DE SALUD DE LA POBLACION

| UNIDAD EJECUTORA            | UNIDAD EJECUTORA | UNIDAD EJECUTORA | UNIDAD EJECUTORA | UNIDAD EJECUTORA | UNIDAD EJECUTORA | UNIDAD EJECUTORA | UNIDAD EJECUTORA | UNIDAD EJECUTORA | UNIDAD EJECUTORA | UNIDAD EJECUTORA | AVANCE    |       | MOTIVO DEL LLENO O CONTINUIDAD AL 4to TRIMESTRE |
|-----------------------------|------------------|------------------|------------------|------------------|------------------|------------------|------------------|------------------|------------------|------------------|-----------|-------|---|
|                             |                  |                  |                  |                  |                  |                  |                  |                  |                  |                  | 4to TRIM. | ANUAL |   |
| 218: NIÑO PROTEGIDO         | AA               | Fs               | 704              | 189              | 765              | 135              | 557              | 71.43            | 72.81            | 11               | 10        |       |   |
|                             |                  | Fn               | 704              | 21,002.71        | 84,225.05        | 4,100.22         | 41,635.50        | 39.45            | 40.44            | 12               | 12        |       |   |
| 219: NIÑO CONTROLADO        | AA               | Fs               | 704              | 166              | 667              | 147              | 531              | 86.55            | 79.61            | 11               | 10        |       |   |
|                             |                  | Fn               | 704              | 55,740.34        | 185,345.58       | 2,540.00         | 82,302.82        | 4.48             | 44.25            | 12               | 12        |       |   |
| 016: CASO TRATADO           | AA               | Fs               | 704              | 3                | 10               | 4                | 4                | 0                | 40               | 11               | 10        |       |   |
|                             |                  | Fn               | 704              | 34,514.91        | 137,786.64       | 8,767.47         | 0                | 0                | 6.38             | 12               | 12        |       |   |
| 225: CENTRO POBLADO         | AA               | Fs               | 704              | 7                | 26               | 7                | 22               | 100              | 84.62            | 11               | 10        |       |   |
|                             |                  | Fn               | 704              | 0                | 2,378.00         | 0                | 0                | 0                | 0                | 12               | 12        |       |   |
| 054: FAMILIA                | AA               | Fs               | 704              | 215              | 877              | 94               | 528              | 43.72            | 58.86            | 11               | 10        |       |   |
|                             |                  | Fn               | 704              | 2,893.09         | 5,898.09         | 0                | 0                | 0                | 0                | 12               | 12        |       |   |
| 081: PERSONA CAPACITADA     | AA               | Fs               | 704              | 0                | 17               | 6                | 26               | 0                | 152.94           | 11               | 10        |       |   |
|                             |                  | Fn               | 704              | 0                | 1,019.00         | 0                | 0                | 0                | 0                | 12               | 12        |       |   |
| 220: NIÑO SUPLENMENTADO     | AA               | Fs               | 704              | 58               | 245              | 66               | 228              | 113.79           | 97.14            | 11               | 10        |       |   |
|                             |                  | Fn               | 704              | 5,604.00         | 7,203.00         | 0                | 0                | 0                | 0                | 12               | 12        |       |   |
| 085: CASO TRATADO           | AA               | Fs               | 704              | 142              | 581              | 265              | 934              | 186.62           | 140.76           | 11               | 10        |       |   |
|                             |                  | Fn               | 704              | 0                | 0                | 0                | 0                | 0                | 0                | 12               | 12        |       |   |
| 018: CASO TRATADO           | AA               | Fs               | 704              | 132              | 521              | 58               | 261              | 43.94            | 50.11            | 11               | 10        |       |   |
|                             |                  | Fn               | 704              | 0                | 733              | 0                | 0                | 0                | 0                | 12               | 12        |       |   |
| 018: CASO TRATADO           | AA               | Fs               | 704              | 1                | 6                | 0                | 0                | 0                | 0                | 11               | 10        |       |   |
|                             |                  | Fn               | 704              | 0                | 228              | 0                | 0                | 0                | 0                | 12               | 12        |       |   |
| 016: CASO TRATADO           | AA               | Fs               | 704              | 141              | 565              | 30               | 298              | 21.28            | 52.74            | 11               | 10        |       |   |
|                             |                  | Fn               | 704              | 0                | 353              | 0                | 0                | 0                | 0                | 12               | 12        |       |   |
| 224: GESTANTE SUPLENMENTADA | AA               | Fs               | 704              | 60               | 230              | 9                | 195              | 15               | 84.78            | 11               | 10        |       |   |
|                             |                  | Fn               | 704              | 0                | 1,937.00         | 0                | 0                | 0                | 0                | 12               | 12        |       |   |
| 015: CASO TRATADO           | AA               | Fs               | 704              | 150              | 616              | 11               | 73               | 7.33             | 11.85            | 11               | 10        |       |   |
|                             |                  | Fn               | 704              | 0                | 806              | 0                | 0                | 0                | 0                | 12               | 12        |       |   |
| 222: BEBOTE TRATADO         | AA               | Fs               | 704              | 0                | 0                | 0                | 0                | 0                | 0                | 11               | 10        |       |   |
|                             |                  | Fn               | 704              | 0                | 0                | 0                | 0                | 0                | 0                | 12               | 12        |       |   |



Anexo B6  
SEGUIMIENTO TRIMESTRAL DEL PLAN OPERATIVO INSTITUCIONAL (POI) DE UNIDAD EJECUTORA

PERIODO: 2018 - 2022  
Nivel de Gobierno: R. GOBIERNOS REGIONALES  
Sector: 09 - GOBIERNOS REGIONALES  
444 - GOBIERNO REGIONAL DEL DEPARTAMENTO DE AYACUCHO  
Unidad Ejecutora: 000450 - GOB. REG. DE AYACUCHO - RED DE SALUD SAN FRANCISCO

CUARTO TRIMESTRE INSTITUCIONAL  
ACTIVIDAD OPERATIVA: ACCIÓN ESTRATÉGICA INSTITUCIONAL  
CENTRO DE COSTO: 05.02 - AYACUCHO DE SALUD PALMAYANPA

| UNIDAD EJECUTORA  | UNIDAD OPERATIVA                    | PRIMERA META | META | PERIODO | MODIFICADO |            | EJECUTADO  |            | % AVANCE  |        | MOTIVO DE LOGRO O RETARDO AL 31 DE DICIEMBRE |
|---|-------------------------------------|--------------|------|---------|------------|------------|------------|------------|-----------|--------|--|
|   |                                     |              |      |         | 4to TRIM.  | ANUAL      | 4to TRIM.  | ANUAL      | 4to TRIM. | ANUAL  |  |
| TOTAL POR FINANCIERO 57   |                                     |              |      |         | 120.025.05 | 428.741.16 | 6.000.22   | 132.705.79 | 23.95     | 100.05 |  |
| 19A000609977 - BRINDAR ATENCIÓN DE PARTO NORMAL   | Z08 - PARTO NORMAL                  | AA           | F5   | T04     | 45         | 185        | 47         | 153        | 104.44    | 82.7   | 10   |
|   |                                     |              | F6   | T04     | 39,284.70  | 147,500.80 |            | 33,243.87  | 0         | 22.54  | MOTIVO: 12                                   |
| 19A000609911 - BRINDAR SERVICIOS DE SALUD PARA PREVENCIÓN DEL EMBAZAZO A ADOLESCENTES   | 005 - ATENCIÓN                      | AA           | F5   | T04     | 154        | 585        | 0          | 46         | 0         | 7.78   | 10   |
|   |                                     |              | F6   | T04     | 8,440.20   | 33,445.00  |            | 8,657.47   | 0         | 25.92  | MOTIVO: 12                                   |
| 19A000609912 - BRINDAR ATENCIÓN PRENATAL PREVENIDA  | 098 - GESTANTE CONTROLADA           | AA           | F5   | T04     | 50         | 230        | 23         | 159        | 41.07     | 69.13  | 11   |
|   |                                     |              | F6   | T04     | 12,924.47  | 28,522.94  | 10,824.47  | 27,379.91  | 83.75     | 55.15  | MOTIVO: 12                                   |
| 19A000609913 - MEJORAMIENTO DEL ACCESO DE LA POBLACION A METODOS DE PLANIFICACION FAMILIAR  | Z06 - PAREJA PROTEGIDA              | AA           | F5   | T04     | 165        | 709        | 103        | 393        | 61.21     | 55.68  | 11   |
|   |                                     |              | F6   | T04     | 3,865.22   | 3,846.52   | 3,865.52   | 3,865.52   | 100       | 100    | MOTIVO: 12                                   |
| 19A000609915 - BRINDAR ATENCIÓN A LA GESTANTE CON COMPLICACIONES  | Z07 - GESTANTE ATENDIDA             | AA           | F5   | T04     | 24         | 92         | 16         | 39         | 66.67     | 42.39  | 11   |
|   |                                     |              | F6   | T04     | 0          | 250        | 0          | 0          | 0         | 0      | MOTIVO: 12                                   |
| 19A000609916 - BRINDAR ATENCIÓN DEL PARTO COMPLICADO NO QUIRURGICO  | Z09 - PARTO COMPLICADO              | AA           | F5   | T04     | 0          | 0          | 0          | 0          | 0         | 0      | 11   |
|   |                                     |              | F6   | T04     | 0          | 375        | 0          | 0          | 0         | 0      | MOTIVO: 12                                   |
| 19A000609917 - ATENDER EL PUERPERIO   | Z11 - ATENCIÓN PUERPERAL            | AA           | F5   | T04     | 56         | 230        | 62         | 145        | 75        | 63.04  | 11   |
|   |                                     |              | F6   | T04     | 0          | 57         | 0          | 0          | 0         | 0      | MOTIVO: 12                                   |
| 19A000609918 - MEJORAMIENTO DEL ACCESO AL SISTEMA DE REFERENCIA INSTITUCIONAL   | Z14 - GESTANTE Y/O NEONATO REFERIDO | AA           | F5   | T04     | 1          | 11         | 0          | 2          | 0         | 18.18  | 11   |
|   |                                     |              | F6   | T04     | 8,780.00   | 8,961.00   | 8,780.00   | 8,780.00   | 100       | 97.68  | MOTIVO: 12                                   |
| 19A000609919 - ATENDER AL RECÉN NACIDO NORMAL   | Z39 - RECÉN NACIDO ATENDIDO         | AA           | F5   | T04     | 56         | 230        | 52         | 150        | 92.86     | 65.22  | 11   |
|   |                                     |              | F6   | T04     | 0          | 321        | 0          | 0          | 0         | 0      | MOTIVO: 12                                   |
| 19A000609920 - PROMOCION DE PRACTICAS SALUDABLES PARA EL CUIDADO DE LA SALUD SEXUAL Y REPRODUCTIVA EN FAMILIAS  | 065 - FAMILIA                       | AA           | F5   | T04     | 56         | 230        | 0          | 34         | 0         | 14.78  | 11   |
|   |                                     |              | F6   | T04     | 0          | 598        | 0          | 0          | 0         | 0      | MOTIVO: 12                                   |
| 19A000609921 - CAPACITACION A ACTORES SOCIALES QUE PROMUEVEN LA SALUD SEXUAL Y REPRODUCTIVA CON ENFASIS EN MATERNIDAD SALUDABLE   | 088 - PERSONA CAPACITADA            | AA           | F5   | T04     | 0          | 59         | 2          | 2          | 0         | 3.39   | 11   |
|   |                                     |              | F6   | T04     | 0          | 687        | 0          | 0          | 0         | 0      | MOTIVO: 12                                   |
| 19A000609924 - ATENDER AL RECÉN NACIDO CON COMPLICACIONES   | Z12 - EGRESO                        | AA           | F5   | T04     | 0          | 0          | 0          | 0          | 0         | 0      | 11   |
|   |                                     |              | F6   | T04     | 1,550.00   | 2,610.00   | 1,530.00   | 1,530.00   | 100       | 75.37  | MOTIVO: 12                                   |
| 19A00078836 - ADQUISICION DE EQUIPO ECOGRAFICO - ULTRASONIDOS EN EL LAJ BESS PALMAYANPA - SANLUGAR EN LA LOCALIDAD PALMAYANPA, DISTRITO DE SANMIGUEL, PROVINCIA LA MAR, DEPARTAMENTO AYACUCHO - 24383CA | 042 - EQUIPO                        | AA           | F5   | T04     | 1          | 1          | 1          | 1          | 100       | 100    | 11   |
|   |                                     |              | F6   | T04     | 100,000.00 | 160,000.00 | 160,000.00 | 160,000.00 | 100       | 100    | MOTIVO: 12                                   |



| FE - PERIODO  | R - GOBIERNOS REGIONALES | Sector                      | Pliego | Unidad Ejecutora | OBJETIVO ESTRATÉGICO INSTITUCIONAL | ACCIÓN ESTRATÉGICA INSTITUCIONAL | ACTIVIDAD OPERATIVA | CENTRO DE COSTOS 09 - MEDICIÓN DE SALUD PALMAMARIPA | UNIDAD MEDIDA  | META       | PÚBLICO    | MODIFICADO |            | LIECHIFACO | % AVANCE  |           | MOTIVO DEL LOGRO O RETRASO AL 31º TRIMESTRE |   |
|---|--------------------------|-----------------------------|--------|------------------|------------------------------------|----------------------------------|---------------------|---|----------------|------------|------------|------------|------------|------------|-----------|-----------|---|---|
|   |                          |                             |        |                  |                                    |                                  |                     |   |                |            |            | 4to TRIM.  | ANUAL      |            | 4to TRIM. | 4to TRIM. |   |   |
| <b>TOTAL POR</b>  |                          |                             |        |                  |                                    |                                  |                     |   |                |            |            |            |            |            |           |           |   |   |
|   |                          |                             |        |                  |                                    |                                  |                     |   | FINANCIERO \$/ | 233,026.80 | 312,013.76 | 585,000.99 | 718,417.77 | 483.75     | 526.56    |           |   |   |
| 19A0000609278 - DESPATAM DE TUBERCULOSIS EN SINTOMÁTICOS RESPIRATORIOS  | AA                       | 067 : PERSONA ATENDIDA      | Fs     | T04              | 702                                | 2,890.00                         | 526                 | 1,075.00  | 74.93          | 61.58      | 10         | 10         | 0          | 0          | 0         | 0         | 0   | 0 |
|   |                          |                             | Fm     | T04              | 15,088.49                          | 62,633.56                        | 0                   | 16,223.82   | 0              | 25.9       | 12         | 12         | 0          | 0          | 0         | 0         | 0   | 0 |
| 19A0000609279 - DIAGNOSTICO DE CASOS DE TUBERCULOSIS  | AA                       | 391 : PERSONA DIAGNOSTICADA | Fs     | T04              | 2                                  | 10                               | 0                   | 5   | 0              | 50         | 11         | 10         | 0          | 0          | 0         | 0         | 0   | 0 |
|   |                          |                             | Fm     | T04              | 15,385.18                          | 63,386.72                        | 0                   | 16,106.87   | 0              | 25.43      | 12         | 12         | 0          | 0          | 0         | 0         | 0   | 0 |
| 19A0000609282 - CONTROL Y TRATAMIENTO PREVENTIVO DE CONTACTOS DE CASOS TUBERCULOSIS (GENERAL, INDIGENA, PRIVADA DE SU LIBERTAD)           | AA                       | 394 : PERSONA TRATADA       | Fs     | T04              | 8                                  | 40                               | 0                   | 5   | 0              | 12.5       | 11         | 10         | 0          | 0          | 0         | 0         | 0   | 0 |
|   |                          |                             | Fm     | T04              | 0                                  | 654                              | 0                   | 0   | 0              | 0          | 12         | 12         | 0          | 0          | 0         | 0         | 0   | 0 |
| 19A0000609283 - BRINDAR TRATAMIENTO OPORTUNO PARA TUBERCULOSIS Y SUS COMPLICACIONES   | AA                       | 394 : PERSONA TRATADA       | Fs     | T04              | 2                                  | 10                               | 0                   | 7   | 0              | 70         | 11         | 10         | 0          | 0          | 0         | 0         | 0   | 0 |
|   |                          |                             | Fm     | T04              | 8,400.00                           | 8,446.00                         | 8,400.00            | 8,400.00  | 100            | 99.46      | 12         | 12         | 0          | 0          | 0         | 0         | 0   | 0 |
| 19A0000609284 - MEDIDAS DE CONTROL DE INFECCIONES Y BIOSEGURIDAD EN LOS SERVIDORES DE ATENCION DE TUBERCULOSIS                            | AA                       | 355 : TALLAJADOR PROTEGIDO  | Fs     | T04              | 0                                  | 4                                | 0                   | 3   | 0              | 75         | 11         | 10         | 0          | 0          | 0         | 0         | 0   | 0 |
|   |                          |                             | Fm     | T04              | 0                                  | 854                              | 0                   | 0   | 0              | 0          | 12         | 12         | 0          | 0          | 0         | 0         | 0   | 0 |
| 19A0000609285 - PROMOVER EN LAS FAMILIAS PRACTICAS SALUDABLES PARA LA PREVENCIÓN DE VIH/SIDA Y TUBERCULOSIS                               | AA                       | 066 : FAMILIA               | Fs     | T04              | 0                                  | 0                                | 41                  | 41  | 0              | 0          | 11         | 10         | 0          | 0          | 0         | 0         | 0   | 0 |
|   |                          |                             | Fm     | T04              | 0                                  | 409                              | 0                   | 0   | 0              | 0          | 12         | 12         | 0          | 0          | 0         | 0         | 0   | 0 |
| 19A0000609286 - CAPACITACION A ACTORES SOCIALES QUE PROMUEVEN PRACTICAS SALUDABLES PARA PREVENCIÓN DE TUBERCULOSIS Y VIH/SIDA             | AA                       | 081 : PERSONA CAPACITADA    | Fs     | T04              | 0                                  | 0                                | 41                  | 41  | 0              | 0          | 11         | 10         | 0          | 0          | 0         | 0         | 0   | 0 |
|   |                          |                             | Fm     | T04              | 0                                  | 662                              | 0                   | 0   | 0              | 0          | 12         | 12         | 0          | 0          | 0         | 0         | 0   | 0 |
| 19A0000609288 - ASesorar EN POBLACION INFORMADA EL USO CORRECTO DE CONDOM PARA PREVENCIÓN DE INFECCIONES DE TRANSMISION SEXUAL Y VIH/SIDA | AA                       | 251 : PERSONA INFORMADA     | Fs     | T04              | 120                                | 557                              | 430                 | 1,690.00  | 356.33         | 301.62     | 11         | 10         | 0          | 0          | 0         | 0         | 0   | 0 |
|   |                          |                             | Fm     | T04              | 0                                  | 633                              | 0                   | 0   | 0              | 0          | 12         | 12         | 0          | 0          | 0         | 0         | 0   | 0 |
| 19A0000609289 - ENTREGAR A ADULTOS Y JOVENES VARNOS CONSERVIA Y TAMIZAJE PARA ITS Y VIH/SIDA  | AA                       | 251 : PERSONA INFORMADA     | Fs     | T04              | 62                                 | 225                              | 289                 | 852   | 46.13          | 378.67     | 11         | 10         | 0          | 0          | 0         | 0         | 0   | 0 |
|   |                          |                             | Fm     | T04              | 0                                  | 2,026.00                         | 0                   | 15,770.66   | 0              | 775.02     | 12         | 12         | 0          | 0          | 0         | 0         | 0   | 0 |
| 19A0000609290 - ENTREGAR A POBLACION ADOLESCENTE INFORMACION SOBRE INFECCIONES DE TRANSMISION SEXUAL Y VIH/SIDA                           | AA                       | 081 : PERSONA CAPACITADA    | Fs     | T04              | 33                                 | 164                              | 52                  | 113   | 157.58         | 68.9       | 11         | 10         | 0          | 0          | 0         | 0         | 0   | 0 |
|   |                          |                             | Fm     | T04              | 0                                  | 227                              | 0                   | 0   | 0              | 0          | 12         | 12         | 0          | 0          | 0         | 0         | 0   | 0 |
| 19A0000609291 - BRINDAR INFORMACION Y ATENCION PREVENTIVA A POBLACION DE ALTO RIESGO  | AA                       | 081 : PERSONA CAPACITADA    | Fs     | T04              | 2                                  | 10                               | 1                   | 11  | 50             | 110        | 11         | 10         | 0          | 0          | 0         | 0         | 0   | 0 |
|   |                          |                             | Fm     | T04              | 0                                  | 1,483.00                         | 0                   | 0   | 0              | 0          | 12         | 12         | 0          | 0          | 0         | 0         | 0   | 0 |
| 19A0000609292 - BRINDAR A POBLACION CON INFECCIONES DE TRANSMISION SEXUAL TRATAMIENTO SEGUN GUIA CLINICAS                                 | AA                       | 394 : PERSONA TRATADA       | Fs     | T04              | 60                                 | 206                              | 87                  | 246   | 145            | 54.89      | 11         | 10         | 0          | 0          | 0         | 0         | 0   | 0 |
|   |                          |                             | Fm     | T04              | 0                                  | 205                              | 0                   | 0   | 0              | 0          | 12         | 12         | 0          | 0          | 0         | 0         | 0   | 0 |
| 19A0000609293 - BRINDAR TRATAMIENTO OPORTUNO A MUJERES GESTANTES INACTIVAS A SÍMIL Y SUS CONTACTOS Y FICEN                                | AA                       | 207 : GESTANTE ATENDIDA     | Fs     | T04              | 2                                  | 6                                | 0                   | 1   | 0              | 16.67      | 11         | 10         | 0          | 0          | 0         | 0         | 0   | 0 |
|   |                          |                             | Fm     | T04              | 0                                  | 23                               | 0                   | 0   | 0              | 0          | 12         | 12         | 0          | 0          | 0         | 0         | 0   | 0 |
| <b>TOTAL POR</b>  |                          |                             |        |                  |                                    |                                  |                     |   | FINANCIERO \$/ | 39,053.67  | 141,221.66 | 8,400.00   | 54,560.75  | 100        | 956.71    |           |   |   |





2018 - 2022  
Nivel de Gobierno 04 - GOBIERNOS REGIONALES  
Sector 99 - GOBIERNOS REGIONALES  
Proyecto 444 - GOBIERNO REGIONAL DEL DEPARTAMENTO DE NARIÑO  
Unidad Ejecutora 081489 - GOB. REG. DE NARIÑO - RED DE SALUD SAN FRANCISCO

| POI - PERIODO   | UNIDAD EJECUTORA         | UNIDAD OPERATIVA | TIPO META | META      | PROYECTO | MODIFICADO |          | EFECTUADO |        | % AVANCE  |       | MOTIVO DEL LÍMITE OBTENIDO AL 31 DE DICIEMBRE |
|---|--------------------------|------------------|-----------|-----------|----------|------------|----------|-----------|--------|-----------|-------|---|
|   |                          |                  |           |           |          | 449 TRIM.  | ANUAL    | 449 TRIM. | ANUAL  | 449 TRIM. | ANUAL |   |
| 19A0000609936 - EVALUACION, DIAGNOSTICO Y TRATAMIENTO DE ENFERMEDADES METABOLICAS   | 384 - PERSONA TRATADA    | AA               | Fs        | 948       | T04      | 3,761.00   | 40       | 1,930.00  | 9.49   | 35.35     | 11    | 10  |
|   |                          |                  | Fm        | 30,250.98 | T04      | 130,876.92 | 0        | 15,054.12 | 0      | 12.46     | 12    | 12  |
|   |                          |                  | Fs        | 192       | T04      | 737        | 95       | 223       | 28.05  | 30.76     | 11    | 10  |
|   |                          |                  | Fm        | 0         | T04      | 503        | 0        | 0         | 0      | 0         | 12    | 12  |
| 19A0000609934 - PROMOCION DE PRACTICAS SALUDABLES PARA LA PREVENCIÓN DE ENFERMEDADES METABOLICAS Y ZOONOTICAS EN FAMILIAS DE ZONAS DE RIESGO                                      | 056 - FAMILIA            | AA               | Fs        | 1         | T04      | 8          | 0        | 0         | 0      | 0         | 11    | 10  |
|   |                          |                  | Fm        | 0         | T04      | 85         | 0        | 0         | 0      | 0         | 12    | 12  |
| 19A0000609935 - VIGILANCIA COMUNITARIA PARA LA PREVENCIÓN DE ENFERMEDADES METABOLICAS Y ZOONOTICAS  | 056 - FAMILIA            | AA               | Fs        | 1,577.00  | T04      | 6,324.00   | 0        | 1,442.00  | 0      | 29.14     | 11    | 10  |
|   |                          |                  | Fm        | 0         | T04      | 1,677.00   | 0        | 0         | 0      | 0         | 12    | 12  |
| 19A0000609936 - INVESTIGACION DE LOS MECANISMOS DE TRANSMISION DE ENFERMEDADES METABOLICAS Y ZOONOTICAS EN POBLACIONES DE AREAS CON RIESGO  | 088 - PERSONA CAPACITADA | AA               | Fs        | 6,281.00  | T04      | 29,211     | 460      | 10,613.00 | 29.21  | 168.02    | 11    | 10  |
|   |                          |                  | Fm        | 5,344.00  | T04      | 11,607.79  | 0        | 275.56    | 0      | 275.56    | 12    | 12  |
| 19A0000609937 - INTERVENCIONES EN VIVIENDAS PROTEGIDAS DE LOS PRINCIPALES CONDICIONANTES DEL RIESGO EN LAS AREAS DE ALTO Y MUY ALTO RIESGO DE ENFERMEDADES METABOLICAS Y ZOONOSIS | 255 - VIVENDAS           | AA               | Fs        | 1,606.00  | T04      | 1,527.00   | 0        | 95.08     | 0      | 5.98      | 11    | 10  |
|   |                          |                  | Fm        | 2,156.00  | T04      | 0          | 0        | 0         | 0      | 0         | 12    | 12  |
| 19A0000609938 - VACUNAR A ANIMALES DOMESTICOS   | 334 - ANIMAL VACUNADO    | AA               | Fs        | 26        | T04      | 106        | 35       | 99        | 134.02 | 93.4      | 11    | 10  |
|   |                          |                  | Fm        | 0         | T04      | 654        | 0        | 0         | 0      | 0         | 12    | 12  |
| 19A0000609939 - EVALUACION, DIAGNOSTICO Y TRATAMIENTO DE CASOS DE ENFERMEDADES ZOONOTICAS   | 334 - ANIMAL VACUNADO    | AA               | Fs        | 30,260.98 | T04      | 131,076.92 | 0        | 26,665.91 | 0      | 238.12    | 12    | 10  |
|   |                          |                  | Fm        | 0         | T04      | 0          | 0        | 0         | 0      | 0         | 11    | 10  |
|   |                          |                  | Fs        | 51        | T04      | 125        | 48       | 163       | 94.12  | 93.16     | 11    | 10  |
|   |                          |                  | Fm        | 2,025.15  | T04      | 4,107.15   | 0        | 0         | 0      | 0         | 12    | 12  |
|   |                          |                  | Fs        | 2,925.15  | T04      | 4,107.15   | 0        | 0         | 0      | 0         | 11    | 10  |
|   |                          |                  | Fm        | 0         | T04      | 0          | 0        | 0         | 0      | 0         | 12    | 12  |
| 19A0000609940 - EVALUACION DE LA CALIDAD DEL AGUA PARA EL CONSUMO HUMANO  | 223 - CENTRO FOMENTO     | AA               | Fs        | 67        | T04      | 275        | 0        | 93        | 0      | 33.82     | 11    | 10  |
|   |                          |                  | Fm        | 0         | T04      | 39         | 0        | 0         | 0      | 0         | 12    | 12  |
| 19A0000609941 - EXAMENES DE TAMEAJE Y DIAGNOSTICO DE PERSONAS CON ENTORNO REFRACTIVOS   | 438 - PERSONA TAMBAZADA  | AA               | Fs        | 272       | T04      | 1,094.00   | 155      | 533       | 56.99  | 50.55     | 11    | 10  |
|   |                          |                  | Fm        | 0         | T04      | 227        | 0        | 0         | 0      | 0         | 12    | 12  |
| 19A0000609942 - EVALUACION CLINICA Y TAMBIAJE LABORATORIAL DE PERSONAS CON RIESGO DE PADecer ENFERMEDADES CRONICAS NO TRANSMISIBLES   | 438 - PERSONA TAMBAZADA  | AA               | Fs        | 348       | T04      | 1,390.00   | 677      | 1,250.00  | 137.07 | 93.24     | 11    | 10  |
|   |                          |                  | Fm        | 0         | T04      | 390        | 0        | 0         | 0      | 0         | 12    | 12  |
| 19A0000609943 - BRINDAR TRATAMIENTO A PERSONAS CON DIAGNOSTICO DE HIPERTENSION ARTERIAL   | 384 - PERSONA TRATADA    | AA               | Fs        | 37        | T04      | 146        | 11       | 40        | 29.73  | 27.03     | 11    | 10  |
|   |                          |                  | Fm        | 7,710.00  | T04      | 7,943.00   | 7,710.00 | 7,710.00  | 100    | 92.07     | 12    | 12  |
| 19A0000609944 - BRINDAR TRATAMIENTO A PERSONAS CON DIAGNOSTICO DE DIABETES MELLITUS   | 384 - PERSONA TRATADA    | AA               | Fs        | 14        | T04      | 60         | 12       | 51        | 45.71  | 45.71     | 11    | 10  |
|   |                          |                  | Fm        | 0         | T04      | 39         | 0        | 0         | 0      | 0         | 12    | 12  |

PEI - PERIODO 2018 - 2022  
R - GOBIERNOS REGIONALES  
Nivel de Gobierno  
Sector 99 - GOBIERNOS REGIONALES  
444 - GOBIERNO REGIONAL DEL DEPARTAMENTO DE AVANCHOCHO  
Presup 000196 - GOB. REG. DE AVANCHOCHO - RED DE SALUD SAN FRANCISCO  
Unidad Ejecutora

| OBJETIVO ESTRATÉGICO INSTITUCIONAL   | UNIDAD EJECUTORA | TIPO DE META | METAS | PRINCIPAL | MODIFICADO |            | EJECUTADO |            | % AVANCE  |           | MOTIVO DEL LÍMITE OBTENIDO AL 30 DE TRIMESTRE |
|--|------------------|--------------|-------|-----------|------------|------------|-----------|------------|-----------|-----------|---|
|  |                  |              |       |           | ANUAL      | 4to TRIM.  | 4to TRIM. | 4to TRIM.  | 4to TRIM. | 4to TRIM. |   |
| ACTIVIDAD DESARROLLADA<br>CENTRO DE CONTROL DE CALIDAD DE SALUD SANTA ROSA<br>CIE 02 - MEDICAR LAS CONDICIONES DE SALUD DE LA POBLACION<br>AEI 02.01 - PROGRAMA DE ALTO NUTRICIONAL COMPLEMENTARIO PARA NIÑAS Y NIÑOS MENORES A 36 MESES |                  | AA           | Fs    | T04       | 212        | 864        | 177       | 647        | 83.49     | 74.86     | 10<br>11<br>12                                |
| 19A0000069996 - ATENCION A NIÑOS CON CRECIMIENTO Y DESARROLLO  |                  | AA           | Fs    | T04       | 0          | 353        | 35        | 192        | 22.29     | 29.09     | 10<br>11<br>12                                |
| 19A0000069997 - BRINDAR ATENCION A OTRAS ENFERMEDADES PREVALENTES  |                  | AA           | Fs    | T04       | 0          | 353        | 35        | 192        | 22.29     | 29.09     | 10<br>11<br>12                                |
| 19A0000069997 - FAMILIAS CON NIÑOS MENORES DE 36 MESES DESARROLLAN PRACTICAS SALUDABLES  |                  | AA           | Fs    | T04       | 284        | 1,146.80   | 45        | 629        | 15.85     | 54.74     | 10<br>11<br>12                                |
| 19A0000069997 - FAMILIAS CON NIÑOS MENORES DE 36 MESES DESARROLLAN PRACTICAS SALUDABLES  |                  | AA           | Fs    | T04       | 4,219.74   | 7,734.74   | 0         | 0          | 0         | 0         | 0 MOTIVO:                                     |
| 19A0000069997 - CAPACITACION A ACTORES SOCIALES QUE PROMUEVEN EL CUIDADO INFANTIL, LACTANCIA MATERNA EXCLUSIVA Y LA ADECUADA ALIMENTACION Y PROTECCION DEL MENOR DE 36 MESES   |                  | AA           | Fs    | T04       | 0          | 21         | 13        | 36         | 0         | 171.43    | 10<br>11<br>12                                |
| 19A0000069997 - APLICACION DE VIGILANCIAS COMPLETAS  |                  | AA           | Fs    | T04       | 0          | 1,019.00   | 0         | 0          | 0         | 0         | 0 MOTIVO:                                     |
| 19A0000069997 - APLICACION DE VIGILANCIAS COMPLETAS  |                  | AA           | Fs    | T04       | 231        | 995        | 177       | 656        | 76.02     | 74.44     | 10<br>11<br>12                                |
| 19A0000069997 - ADMINISTRAR SUPLENTO DE HIERRO Y VITAMINA A  |                  | AA           | Fs    | T04       | 77         | 304        | 95        | 338        | 120.38    | 111.16    | 10<br>11<br>12                                |
| 19A0000069997 - ATENDER A NIÑOS CON INFECCIONES RESPIRATORIAS AGUDAS   |                  | AA           | Fs    | T04       | 126        | 527        | 233       | 1,150.00   | 232.54    | 238.23    | 10<br>11<br>12                                |
| 19A0000069997 - ATENDER A NIÑOS CON INFECCIONES RESPIRATORIAS AGUDAS   |                  | AA           | Fs    | T04       | 0          | 0          | 0         | 0          | 0         | 0         | 0 MOTIVO:                                     |
| 19A0000069997 - ATENDER A NIÑOS CON INFECCIONES RESPIRATORIAS AGUDAS   |                  | AA           | Fs    | T04       | 139        | 549        | 83        | 275        | 59.71     | 50.09     | 10<br>11<br>12                                |
| 19A0000069997 - ATENDER A NIÑOS CON INFECCIONES RESPIRATORIAS AGUDAS   |                  | AA           | Fs    | T04       | 0          | 733        | 0         | 0          | 0         | 0         | 0 MOTIVO:                                     |
| 19A0000069997 - ATENDER A NIÑOS CON INFECCIONES RESPIRATORIAS AGUDAS   |                  | AA           | Fs    | T04       | 0          | 0          | 0         | 6          | 0         | 0         | 10<br>11<br>12                                |
| 19A0000069997 - ATENDER A NIÑOS CON INFECCIONES RESPIRATORIAS AGUDAS   |                  | AA           | Fs    | T04       | 0          | 327        | 0         | 0          | 0         | 0         | 0 MOTIVO:                                     |
| 19A0000069997 - ATENDER A NIÑOS CON DIAGNOSTICO DE ENFERMEDAD DIABETICA AGUDA COMPLICADA   |                  | AA           | Fs    | T04       | 0          | 0          | 0         | 0          | 0         | 0         | 10<br>11<br>12                                |
| 19A0000069997 - ATENDER A NIÑOS CON DIAGNOSTICO DE ENFERMEDAD DIABETICA AGUDA COMPLICADA   |                  | AA           | Fs    | T04       | 0          | 228        | 0         | 0          | 0         | 0         | 0 MOTIVO:                                     |
| 19A0000069997 - ADMINISTRAR SUPLENTO DE HIERRO Y ACIDO FOLICO A GESTANTES  |                  | AA           | Fs    | T04       | 72         | 285        | 42        | 348        | 58.33     | 122.11    | 10<br>11<br>12                                |
| 19A0000069997 - ATENDER A NIÑOS Y NIÑAS CON DIAGNOSTICO DE PARASITOSIS INTESTINAL  |                  | AA           | Fs    | T04       | 166        | 669        | 42        | 93         | 25.3      | 12.9      | 10<br>11<br>12                                |
| 19A0000069997 - CONTROL DE CALIDAD NUTRICIONAL DE LOS ALIMENTOS  |                  | AA           | Fs    | T04       | 0          | 806        | 0         | 0          | 0         | 0         | 0 MOTIVO:                                     |
| 19A0000069997 - CONTROL DE CALIDAD NUTRICIONAL DE LOS ALIMENTOS  |                  | AA           | Fs    | T04       | 0          | 0          | 0         | 0          | 0         | 0         | 10<br>11<br>12                                |
| 19A0000069997 - CONTROL DE CALIDAD NUTRICIONAL DE LOS ALIMENTOS  |                  | AA           | Fs    | T04       | 0          | 150        | 0         | 0          | 0         | 0         | 0 MOTIVO:                                     |
| TOTAL POR  |                  |              |       |           | 40,005.91  | 273,812.86 | 7,100.22  | 149,401.40 | 33.01     | 292.55    |   |

| FE - PERIODO            | 2018 - 2022 | Nivel de Gobierno | Sector | Proyecto | Unidad Ejecutora | OBJETIVO ESTRATEGICO INSTITUCIONAL  | ACTIVIDAD OPERATIVA      | UNION/AFILIADA | TIPO META | META | PERIODO | MODIFICADO |           |           | EJECUTADO |           |           | AVANCE    |           |           | MOTIVO DEL LIQUIDO OBTENIDO AL FIN DEL TRIMESTRE |    |  |
|-------------------------|-------------|-------------------|--------|----------|------------------|---|--------------------------|----------------|-----------|------|---------|------------|-----------|-----------|-----------|-----------|-----------|-----------|-----------|-----------|--|----|--|
|                         |             |                   |        |          |                  |   |                          |                |           |      |         | 4to TRIM.  | ANUAL     | 4to TRIM. | 4to TRIM. | 4to TRIM. | 4to TRIM. | 4to TRIM. | 4to TRIM. | 4to TRIM. |  |    |  |
| 19A000010013            |             |                   |        |          |                  | ATENCIÓN ESTOMATOLÓGICA RECURRENTIVA BÁSICA EN NIÑOS, GESTANTES Y ADULTOS MAYORES   | 384 : PERSONA TRATADA    | AA             | Fs        | 104  | 104     | 101        | 403       | 412       | 18        | 412       | 17,42     | 102,23    | 11        | 10        |  |    |  |
|                         |             |                   |        |          |                  |   |                          |                | Fm        | 104  | 104     | 2,872.00   | 3,026.00  | 2,872.00  | 2,872.00  | 100       | 98,25     | MOTIVO:   | 12        |           |  |    |  |
| 19A000010014            |             |                   |        |          |                  | PROMOCIÓN DE PRÁCTICAS HIGIENICAS SANITARIAS EN FAMILIAS EN ZONAS DE RIESGO PARA PREVENIR LAS ENFERMEDADES NO TRANSMISIBLES                           | 056 : FAMILIA            | AA             | Fs        | 104  | 104     | 0          | 0         | 0         | 0         | 0         | 0         | 0         | 0         | 11        | 10   |    |  |
|                         |             |                   |        |          |                  |   |                          |                | Fm        | 104  | 104     | 0          | 272       | 0         | 0         | 0         | 0         | 0         | 0         | 0         | 12   |    |  |
| 19A000010015            |             |                   |        |          |                  | ORIENTACIÓN A ACTORES SOCIALES PARA LA PROMOCIÓN DE PRÁCTICAS Y ENTORNOS SALUDABLES PARA PREVENIR FACTORES DE RIESGO DE ENFERMEDADES NO TRANSMISIBLES | 088 : PERSONA CAPACITADA | AA             | Fs        | 104  | 104     | 0          | 0         | 0         | 0         | 0         | 0         | 0         | 0         | 0         | 11   | 10 |  |
|                         |             |                   |        |          |                  |   |                          |                | Fm        | 104  | 104     | 0          | 117       | 0         | 0         | 0         | 0         | 0         | 0         | 0         | 12   |    |  |
| 19A000010016            |             |                   |        |          |                  | EXÁMENES DE TAMIZAJE Y TRATAMIENTO DE PERSONAS AFECTADAS POR INTOXICACION DE METALES PESADOS  | 391 : PERSONA TRATADA    | AA             | Fs        | 104  | 104     | 0          | 0         | 0         | 0         | 0         | 0         | 0         | 0         | 0         | 11   | 10 |  |
|                         |             |                   |        |          |                  |   |                          |                | Fm        | 104  | 104     | 0          | 510       | 0         | 0         | 0         | 0         | 0         | 0         | 0         | 12   |    |  |
| TOTAL POR FINANCIERO 5/ |             |                   |        |          |                  |   |                          |                |           |      |         | 32,306,54  | 58,439,16 | 11,012,00 | 11,012,00 | 221,05    | 376,72    |           |           |           |  |    |  |
| 19A000010017            |             |                   |        |          |                  | TAMIZAJE CON PARTICIPACIÓN PARA DETECCIÓN DE CÁNCER DE CUELLO UTERINO   | 085 : PERSONA            | AA             | Fs        | 104  | 104     | 21         | 142       | 106       | 17        | 106       | 80,95     | 76,65     | 11        | 10        |  |    |  |
|                         |             |                   |        |          |                  |   |                          |                | Fm        | 104  | 104     | 14,016,89  | 56,654,75 | 0         | 0         | 0         | 0         | 0         | 0         | 0         | 12   |    |  |
| 19A000010017            |             |                   |        |          |                  | TAMIZAJE CON INSPECCIÓN VISUAL CON ÁCIDO ACÉTICO PARA DETECCIÓN DE CÁNCER DE CUELLO UTERINO   | 086 : PERSONA            | AA             | Fs        | 104  | 104     | 53         | 242       | 56        | 210       | 105,66    | 86,28     | 11        | 10        |           |  |    |  |
|                         |             |                   |        |          |                  |   |                          |                | Fm        | 104  | 104     | 0          | 223       | 0         | 0         | 0         | 0         | 0         | 0         | 12        |  |    |  |
| 19A000010018            |             |                   |        |          |                  | ORIENTACIÓN A ACTORES SOCIALES PARA LA PROMOCIÓN DE PRÁCTICAS Y ENTORNOS SALUDABLES PARA LA PREVENCIÓN DEL CÁNCER EN FAMILIAS                         | 056 : FAMILIA            | AA             | Fs        | 104  | 104     | 0          | 40        | 91        | 0         | 227,5     | 11        | 10        |           |           |  |    |  |
|                         |             |                   |        |          |                  |   |                          |                | Fm        | 104  | 104     | 0          | 236       | 0         | 0         | 0         | 0         | 0         | 0         | 12        |  |    |  |
| 19A000010019            |             |                   |        |          |                  | PROTECCIÓN A LA NIÑA CON APLICACIÓN DE VACUNA VPH   | 218 : NIÑO PROTEGIDO     | AA             | Fs        | 104  | 104     | 101        | 135       | 87        | 86,14     | 47,03     | 11        | 10        |           |           |  |    |  |
|                         |             |                   |        |          |                  |   |                          |                | Fm        | 104  | 104     | 0          | 82        | 0         | 0         | 0         | 0         | 0         | 12        |           |  |    |  |
| 19A000010020            |             |                   |        |          |                  | CONSEJERÍA PREVENTIVA EN FACTORES DE RIESGO PARA EL CÁNCER  | 259 : PERSONA INFORMADA  | AA             | Fs        | 104  | 104     | 146        | 542       | 364       | 2,035,00  | 376,08    | 376,46    | 11        | 10        |           |  |    |  |
|                         |             |                   |        |          |                  |   |                          |                | Fm        | 104  | 104     | 0          | 1,431,00  | 0         | 0         | 0         | 0         | 0         | 0         | 12        |  |    |  |
| 19A000010021            |             |                   |        |          |                  | TAMIZAJE EN MUJER CON EXÁMEN CLÍNICO DE MAMA PARA DETECCIÓN DE CÁNCER DE MAMA   | 086 : PERSONA            | AA             | Fs        | 104  | 104     | 67         | 260       | 211       | 505       | 314,93    | 344,64    | 11        | 10        |           |  |    |  |
|                         |             |                   |        |          |                  |   |                          |                | Fm        | 104  | 104     | 0          | 89        | 0         | 0         | 0         | 0         | 0         | 0         | 12        |  |    |  |
| 19A000010022            |             |                   |        |          |                  | TAMIZAJE PARA DETECCIÓN DE CÁNCER DE COLON Y RECTO  | 086 : PERSONA            | AA             | Fs        | 104  | 104     | 5          | 25        | 6         | 29        | 100       | 116       | 11        | 10        |           |  |    |  |
|                         |             |                   |        |          |                  |   |                          |                | Fm        | 104  | 104     | 0          | 83        | 0         | 0         | 0         | 0         | 0         | 0         | 12        |  |    |  |
| 19A000010023            |             |                   |        |          |                  | TAMIZAJE PARA DETECCIÓN DE CÁNCER DE PROSTATA   | 086 : PERSONA            | AA             | Fs        | 104  | 104     | 9          | 45        | 10        | 118       | 111,11    | 262,32    | 11        | 10        |           |  |    |  |
|                         |             |                   |        |          |                  |   |                          |                | Fm        | 104  | 104     | 0          | 75        | 0         | 0         | 0         | 0         | 0         | 0         | 12        |  |    |  |
| 19A000010024            |             |                   |        |          |                  | TAMIZAJE PARA DETECCIÓN DE CÁNCER DE PIEL   | 086 : PERSONA            | AA             | Fs        | 104  | 104     | 33         | 115       | 264       | 774       | 800       | 673,04    | 11        | 10        |           |  |    |  |
|                         |             |                   |        |          |                  |   |                          |                | Fm        | 104  | 104     | 0          | 15        | 0         | 0         | 0         | 0         | 0         | 0         | 12        |  |    |  |
| TOTAL POR FINANCIERO 5/ |             |                   |        |          |                  |   |                          |                |           |      |         | 14,016,89  | 58,895,76 | 0         | 0         | 0         | 0         |           |           |           |  |    |  |



| FECHA PERIODO   | NOMBRE GOBIERNO      | SECTOR   | UNIDAD EJECUTORA              | UNIDAD EJECUTIVA              | TIPO META | META  | PERIODO   | MODIFICADO |           | EJECUTADO | % AVANCE  |         | MOTIVO DEL LÍMITE O TRIMESTRE |  |
|---|----------------------|----------|-------------------------------|-------------------------------|-----------|---|-----------|------------|-----------|-----------|-----------|---------|-------------------------------|--|
|   |                      |          |                               |                               |           |   |           | 4to TRIM.  | ANUAL     |           | 4to TRIM. | ANUAL   |                               |  |
| 2018 - 2022   | GOBIERNOS REGIONALES | Sociedad | Red de Salud de San Francisco | Red de Salud de San Francisco | Objetivo  | 00499 - GOB. REG. DE SAN FRANCISCO - RED DE SALUD SAN FRANCISCO |           |            |           |           |           |         |                               |  |
| COMANDO ESTRATEGICO INSTITUCIONAL   |                      |          |                               |                               |           |   |           |            |           |           |           |         |                               |  |
| ACCIÓN ESTRATEGICA INSTITUCIONAL  |                      |          |                               |                               |           |   |           |            |           |           |           |         |                               |  |
| ACTIVIDAD OPERATIVA   |                      |          |                               |                               |           |   |           |            |           |           |           |         |                               |  |
| CENTRO DE COSTOS 04 - IVA: FUND. DE SALUD SANTA ROSA  |                      |          |                               |                               |           |   |           |            |           |           |           |         |                               |  |
| AE 02.09 - PROGRAMAS DE ATENCIÓN INTEGRAL Y OPORTUNO DE EMERGENCIAS Y URGENCIAS MÚLTIPLES PARA LA POBLACIÓN |                      |          |                               |                               |           |   |           |            |           |           |           |         |                               |  |
| 19A000060998 - ATENCIÓN DE LA EMERGENCIA Y URGENCIA BÁSICA  |                      |          | AA                            | 005 : ATENCIÓN                | Fs        | 104   | 0         | 0          | 397       | 594       | 0         |         | 10                            |  |
|   |                      |          |                               |                               | Fm        | 104   | 15,203.81 | 63,775.24  | 75,989.89 | 0         | 123.38    | ADINCO: | 12                            |  |
| 19A000050030 - SERVICIO DE TRANSPORTE ASISTIDO DE LA EMERGENCIA   |                      |          | AA                            | 005 : ATENCIÓN                | Fs        | 104   | 24        | 96         | 14        | 53        | 58.33     |         | 10                            |  |
|   |                      |          |                               |                               | Fm        | 104   | 0         | 1,651.00   | 0,054.38  | 0         | 36.69     | MOTIVO: | 12                            |  |
| 19A000060031 - SERVICIO DE TRANSPORTE ASISTIDO DE LA URGENCIA   |                      |          | AA                            | 005 : ATENCIÓN                | Fs        | 104   | 3         | 10         | 13        | 33        | 433.33    |         | 10                            |  |
|   |                      |          |                               |                               | Fm        | 104   | 0         | 5,964.00   | 0         | 0         | 0         |         | 10                            |  |
| TOTAL POR FINANCIERO S/   |                      |          |                               |                               |           |   |           | 15,243.81  | 68,314.24 | 0         | 81,042.27 | 0       | 489.31                        |  |
| 19A000050032 - TRIMINAR DE PERSONAS CON TRASTORNOS MENTALES Y PROBLEMAS PSICOSOCIALES                       |                      |          | AA                            | 438 : PERSONA TANTIZADA       | Fs        | 104   | 1,351.00  | 5,336.00   | 2,304.00  | 9,541.00  | 376.83    |         | 10                            |  |
|   |                      |          |                               |                               | Fm        | 104   | 0         | 63         | 0         | 0         | 0         |         | 11                            |  |
| 19A000050034 - TRATAMIENTO DE PERSONAS CON PROBLEMAS PSICOSOCIALES  |                      |          | AA                            | 394 : PERSONA TRATADA         | Fs        | 104   | 12        | 50         | 0         | 0         | 0         |         | 10                            |  |
|   |                      |          |                               |                               | Fm        | 104   | 4,359.60  | 4,359.60   | 4,356.80  | 4,359.60  | 100       |         | 11                            |  |
| 19A000050034 - SESIONES DE ENTRENAMIENTO EN HABILIDADES SOCIALES PARA ADOLESCENTES, JOVENES Y ADULTOS       |                      |          | AA                            | 087 : PERSONA ATENDIDA        | Fs        | 104   | 0         | 0          | 0         | 0         | 0         |         | 10                            |  |
|   |                      |          |                               |                               | Fm        | 104   | 0         | 84         | 0         | 0         | 0         |         | 11                            |  |
| 19A000060035 - SESIONES DE ENTRENAMIENTO EN HABILIDADES SOCIALES PARA NIÑAS, NIÑOS                          |                      |          | AA                            | 087 : PERSONA ATENDIDA        | Fs        | 104   | 0         | 1          | 0         | 0         | 0         |         | 10                            |  |
|   |                      |          |                               |                               | Fm        | 104   | 0         | 125        | 0         | 0         | 0         |         | 11                            |  |
| 19A000060036 - PROMOCIÓN DE CONVIVENCIA SALUDABLE EN FAMILIAS CON GESTANTES O NIÑOS MENORES DE 5 AÑOS       |                      |          | AA                            | 056 : FAMILIA                 | Fs        | 104   | 64        | 252        | 0         | 0         | 0         |         | 10                            |  |
|   |                      |          |                               |                               | Fm        | 104   | 0         | 63         | 0         | 0         | 0         |         | 11                            |  |
| 19A000060037 - CAPACITACIÓN A ACTORES SOCIALES QUE PROMUEVEN LA CONVIVENCIA SALUDABLE                       |                      |          | AA                            | 081 : PERSONA CAPACITADA      | Fs        | 104   | 0         | 56         | 0         | 0         | 0         |         | 10                            |  |
|   |                      |          |                               |                               | Fm        | 104   | 0         | 63         | 0         | 0         | 0         |         | 11                            |  |
| TOTAL POR AE  |                      |          |                               |                               |           |   |           | 4,364.80   | 4,777.80  | 4,359.80  | 4,365.60  | 100     |                               |  |
| 06100 - REDUCIR LAS MUJERES DE GÉNERO EN LA POBLACIÓN   |                      |          | AA                            | 005 : ATENCIÓN                | Fs        | 104   | 871       | 3,490.00   | 77        | 1,207.00  | 8.84      |         | 10                            |  |
|   |                      |          |                               |                               | Fm        | 104   | 0         | 0          | 0         | 0         | 0         |         | 11                            |  |
| TOTAL POR AE  |                      |          |                               |                               |           |   |           | 0          | 0         | 0         | 0         | 0       |                               |  |
| 06107 - REDUCIR LA VULNERABILIDAD DE LA POBLACIÓN ANTE EL RIESGO DE DESASTRES EN EL DESARROLLO DE VINCULO   |                      |          | AA                            | 248 : REPORTE                 | Fs        | 104   | 1         | 3          | 3         | 300       | 100       |         | 10                            |  |
|   |                      |          |                               |                               | Fm        | 104   | 0         | 179        | 0         | 0         | 0         |         | 11                            |  |
| 19A000060025 - DESARROLLO DE SIMULACIONES EN GESTION REACTIVA   |                      |          | AA                            | 086 : PERSONA                 | Fs        | 104   | 0         | 15         | 0         | 0         | 0         |         | 10                            |  |
|   |                      |          |                               |                               | Fm        | 104   | 0         | 2,129.00   | 0         | 0         | 0         |         | 11                            |  |



| CÓDIGO  | DESCRIPCIÓN  | UNIDAD EJECUTORA  | TIPO META | META | PERIODO | MODIFICADO     |            | EJECUTADO    |           | % AVANCE |        | MOTIVO DEL LÍMITE OBTENIDO AL 31 DE DICIEMBRE |
|---|--|-------------------|-----------|------|---------|----------------|------------|--------------|-----------|----------|--------|---|
|   |  |                   |           |      |         | 1º TRIM.       | ANUAL      | 1º TRIM.     | ANUAL     | 1º TRIM. | ANUAL  |   |
| 19A000000007  | ORGANIZACIÓN Y ENTRENAMIENTO DE COMUNIDADES EN HABILIDADES PREVENTAS AL RIESGO DE DISCAPACIDAD | DIS: PERSONA      | AA        | Fs   | T04     | 0              | 15         | 0            | 0         | 0        | 0      | 10<br>0 11<br>12                              |
|   |  |                   |           | Fh   | T04     | 0              | 3,495.00   | 0            | 0         | 0        | 0      | 12<br>0 MOTIVO:                               |
| 19A000000028  | SEGURIDAD ESTRUCTURAL DE SERVICIOS PUBLICOS  | 065: INTERVENCIÓN | AA        | Fs   | T04     | 0              | 0          | 1            | 1         | 0        | 0      | 10<br>0 11<br>12                              |
|   |  |                   |           | Fh   | T04     | 0              | 4,032.00   | 0            | 0         | 0        | 0      | 12<br>0 MOTIVO:                               |
| 19A000000029  | SEGURIDAD FISICO FUNCIONAL DE SERVICIOS PUBLICOS   | 065: INTERVENCIÓN | AA        | Fs   | T04     | 0              | 0          | 0            | 0         | 0        | 0      | 10<br>0 11<br>12                              |
|   |  |                   |           | Fh   | T04     | 0              | 5,343.00   | 0            | 0         | 0        | 0      | 12<br>0 MOTIVO:                               |
| DEL 01 - MEJORA LA GESTIÓN INSTITUCIONAL DEL GOBIERNO REGIONAL DE AVACUCHO  |  |                   |           |      |         | TOTAL POR AET  |            | FINANCIEROS/ |           | 0        |        | 0   |
| AET 01 - PROGRAMAS DE FORTALECIMIENTO DE CAPACIDADES DE MANEJO INTEGRAL DEL PERSONAL ADMINISTRATIVO DEL GOBIERNO REGIONAL |  |                   |           |      |         |                |            |              |           |          |        |   |
| 19A000000416  | EJECUCIÓN ACTIVIDADES TÉCNICO ADMINISTRATIVAS  | 001: ACCIÓN       | AA        | Fs   | T04     | 3              | 12         | 0            | 0         | 0        | 0      | 10<br>0 11<br>12                              |
|   |  |                   |           | Fh   | T04     | 6,259.48       | 24,857.76  | 0            | 0         | 0        | 0      | 12<br>0 MOTIVO:                               |
| 19A000000417  | MEJORAMIENTO DE LA OPERA DE LOS SERVICIOS DE SALUD   | 001: ACCIÓN       | AA        | Fs   | T04     | 3              | 12         | 0            | 0         | 0        | 0      | 10<br>0 11<br>12                              |
|   |  |                   |           | Fh   | T04     | 7,842.39       | 31,109.56  | 0            | 0         | 0        | 0      | 12<br>0 MOTIVO:                               |
| 19A000000418  | COMERCIALIZACIÓN DE MEDICAMENTOS E INSUMOS   | 001: ACCIÓN       | AA        | Fs   | T04     | 1              | 4          | 0            | 0         | 0        | 0      | 10<br>0 11<br>12                              |
|   |  |                   |           | Fh   | T04     | 0              | 1,000.00   | 0            | 0         | 0        | 0      | 12<br>0 MOTIVO:                               |
| 19A000000427  | SERVICIOS GENEPALES  | 001: ACCIÓN       | AA        | Fs   | T04     | 0              | 0          | 3            | 3         | 0        | 0      | 10<br>0 11<br>12                              |
|   |  |                   |           | Fh   | T04     | 1,000.00       | 30,000.00  | 7,342.34     | 0         | 0        | 0      | 12<br>73.42 MOTIVO:                           |
| 19A000000498  | GESTIÓN, SUPERVISIÓN Y MONITOREO DEL FINANCIAMIENTO Y DE LA CALIDAD DE PRESTACIÓN              | 060: INFORME      | AA        | Fs   | T04     | 3              | 12         | 0            | 0         | 0        | 0      | 10<br>0 11<br>12                              |
|   |  |                   |           | Fh   | T04     | 17,339.64      | 17,339.64  | 17,339.64    | 100       | 100      | 100    | 12<br>100 MOTIVO:                             |
| 19A000000499  | PRESTACIONES ADMINISTRATIVAS SUBSIDIAS/NO TARIFADO   | 060: INFORME      | AA        | Fs   | T04     | 3              | 12         | 0            | 0         | 0        | 0      | 10<br>0 11<br>12                              |
|   |  |                   |           | Fh   | T04     | 4,427.60       | 4,427.60   | 4,427.60     | 100       | 100      | 100    | 12<br>100 MOTIVO:                             |
| TOTAL POR AET   |  |                   |           |      |         | FINANC. ERO S/ | 88,774.56  | 31,307.74    | 75,109.38 | 200      | 273.42 |   |
| TOTAL GENERAL   |  |                   |           |      |         | FINANC. ERO S/ | 346,381.32 | 453,021.64   | 1,036.50  | 2,869.54 |        |   |

Tipo de meta  
M: Meta no acumulativa  
AM: Meta acumulativa mensual  
AA: Meta acumulativa anual  
\*Por la naturaleza de las Actividades Operativas con metas no acumulativas, el avance anual se mide a fin de año.



| POI - PERIODO           | Nivel de Gobierno | Sector                   | Pliego                    | Unidad Ejecutora                                   | OBJETIVO ESTRATÉGICO INSTITUCIONAL | UNIDAD MEDICIÓN | TIPO MEDIDA | META                        | PERIODO | INDICADOR |            | EJECUCIÓN |           | % AVANCE  | MOTIVO DEL LOGRO O RETARDO AL 31 DE |                |
|-------------------------|-------------------|--------------------------|---------------------------|--|------------------------------------|-----------------|-------------|-----------------------------|---------|-----------|------------|-----------|-----------|-----------|-------------------------------------|----------------|
|                         |                   |                          |                           |  |                                    |                 |             |                             |         | 4to TRIM. | ANUAL      | 4to TRIM. | ANUAL     |           |                                     | 31 DE MAR.     |
| 19A000019970            | 2018 - 2022       | B - GOBIERNOS REGIONALES | 95 - GOBIERNOS REGIONALES | 464 - COMITÉ REGIONAL DEL DEPARTAMENTO DE AVACUCHO | ACCIÓN ESTRATÉGICA INSTITUCIONAL   | UNIDAD MEDICIÓN | AA          | 219 : NIÑO CONTINGUADO      | Fs      | T04       | 39         | 106       | 60        | 217       | 153.85                              | 330.72 11      |
|                         |                   |                          |                           |  |                                    |                 |             |                             | Fm      | T04       | 18.225.54  | 61.111.86 | 1.500.00  | 31.206.01 | 8.23                                | 51.06 MOTIVO:  |
| 19A000019970            |                   |                          |                           |  |                                    |                 | AA          | 220 : NIÑO SUPLEMENTADO     | Fs      | T04       | 9          | 51        | 50        | 141       | 555.36                              | 276.47 11      |
|                         |                   |                          |                           |  |                                    |                 |             |                             | Fm      | T04       | 25.914.63  | 93.931.52 | 22.256.84 | 0         | 22.31 MOTIVO:                       |                |
| 19A000019970            |                   |                          |                           |  |                                    |                 | AA          | 056 : FAMILIA               | Fs      | T04       | 54         | 223       | 52        | 232       | 96.3                                | 303.57 11      |
|                         |                   |                          |                           |  |                                    |                 |             |                             | Fm      | T04       | 2.242.51   | 5.337.51  | 0         | 0         | 0                                   | 0 MOTIVO:      |
| 19A000019970            |                   |                          |                           |  |                                    |                 | AA          | 088 : PERSONA CAPACITADA    | Fs      | T04       | 0          | 12        | 4         | 4         | 0                                   | 33.33 11       |
|                         |                   |                          |                           |  |                                    |                 |             |                             | Fm      | T04       | 0          | 1.019.00  | 0         | 0         | 0                                   | 0 MOTIVO:      |
| 19A000019970            |                   |                          |                           |  |                                    |                 | AA          | 218 : NIÑO PROTEGIDO        | Fs      | T04       | 45         | 176       | 83        | 226       | 164.44                              | 128.41 11      |
|                         |                   |                          |                           |  |                                    |                 |             |                             | Fm      | T04       | 2.428.11   | 8.314.11  | 2.690.11  | 11.536.37 | 84.43                               | 138.76 MOTIVO: |
| 19A000019970            |                   |                          |                           |  |                                    |                 | AA          | 016 : CASO TRATADO          | Fs      | T04       | 66         | 269       | 176       | 738       | 266.67                              | 274.35 11      |
|                         |                   |                          |                           |  |                                    |                 |             |                             | Fm      | T04       | 0          | 0         | 0         | 0         | 0                                   | 0 MOTIVO:      |
| 19A000019970            |                   |                          |                           |  |                                    |                 | AA          | 016 : CASO TRATADO          | Fs      | T04       | 36         | 146       | 36        | 165       | 100                                 | 113.01 11      |
|                         |                   |                          |                           |  |                                    |                 |             |                             | Fm      | T04       | 0          | 739       | 0         | 0         | 0                                   | 0 MOTIVO:      |
| 19A000019970            |                   |                          |                           |  |                                    |                 | AA          | 016 : CASO TRATADO          | Fs      | T04       | 0          | 0         | 0         | 1         | 0                                   | 0 11           |
|                         |                   |                          |                           |  |                                    |                 |             |                             | Fm      | T04       | 0          | 327       | 0         | 0         | 0                                   | 0 MOTIVO:      |
| 19A000019970            |                   |                          |                           |  |                                    |                 | AA          | 016 : CASO TRATADO          | Fs      | T04       | 0          | 0         | 0         | 0         | 0                                   | 0 11           |
|                         |                   |                          |                           |  |                                    |                 |             |                             | Fm      | T04       | 0          | 226       | 0         | 0         | 0                                   | 0 MOTIVO:      |
| 19A000019970            |                   |                          |                           |  |                                    |                 | AA          | 016 : CASO TRATADO          | Fs      | T04       | 57         | 233       | 34        | 75        | 24.50                               | 32.19 11       |
|                         |                   |                          |                           |  |                                    |                 |             |                             | Fm      | T04       | 0          | 353       | 0         | 0         | 0                                   | 0 MOTIVO:      |
| 19A000019970            |                   |                          |                           |  |                                    |                 | AA          | 222 : REPORTE TÉCNICO       | Fs      | T04       | 0          | 0         | 0         | 0         | 0                                   | 0 11           |
|                         |                   |                          |                           |  |                                    |                 |             |                             | Fm      | T04       | 0          | 150       | 0         | 0         | 0                                   | 0 MOTIVO:      |
| 19A000019970            |                   |                          |                           |  |                                    |                 | AA          | 224 : GESTANTE SUPLEMENTADA | Fs      | T04       | 0          | 0         | 0         | 77        | 0                                   | 0 11           |
|                         |                   |                          |                           |  |                                    |                 |             |                             | Fm      | T04       | 0          | 1.937.00  | 0         | 0         | 0                                   | 0 MOTIVO:      |
| 19A000019970            |                   |                          |                           |  |                                    |                 | AA          | 016 : CASO TRATADO          | Fs      | T04       | 0          | 0         | 0         | 26        | 0                                   | 0 11           |
|                         |                   |                          |                           |  |                                    |                 |             |                             | Fm      | T04       | 0          | 0         | 0         | 0         | 0                                   | 0 MOTIVO:      |
| TOTAL POR FINANCIERO S/ |                   |                          |                           |  |                                    |                 |             |                             |         | 48.810.79 | 190.243.30 | 3.503.11  | 65.038.42 | 92.66     | 212.13                              |                |



PEL - PERIODO 2018 - 2022  
 Nivel de Gobierno R - GOBIERNOS REGIONALES  
 Sector 99 - GOBIERNOS REGIONALES  
 PIRG 444 - GOBIERNO REGIONAL DEL DEPARTAMENTO DE AVACUCHO  
 Unidad Ejecutora 003490 - COR. REG. DE AVACUCHO - RED DE SALUD SAN FRANCISCO

COMETIDO ESTRATÉGICO INSTITUCIONAL  
 ACCIÓN ESTRATÉGICA INSTITUCIONAL  
 ACTIVIDAD OPERATIVA  
 CENTRO DE COSTO: 05 - MICROCORO DE SALUD MACHETE


| UNIDAD EJECUTORA                       | UNIDAD EJECUTORA | TIPO META | META             | PERIODO          | MODIFICADO       |                  | SECUJADO      |               | % AVANCE  |       | MOTIVO DEL LOGRO OBTENIDO AL FIN DEL PERIODO |
|--|------------------|-----------|------------------|------------------|------------------|------------------|---------------|---------------|-----------|-------|--|
|  |                  |           |                  |                  | 459 TRIM.        | ANUAL            | 459 TRIM.     | ANUAL         | 459 TRIM. | ANUAL |  |
| 214 - GESTANTE VIVO INCIAMATO REFERIDO | AA               | Fs        | 0                | 0                | 0                | 0                | 1             | 0             | 0         | 0     | 10   |
|  |                  | Fm        | 14,106.62        | 36,073.48        | 6,770.00         | 6,770.00         | 48.01         | 18.77         | 0         | 0     | 12   |
|  |                  |           |                  |                  |                  |                  |               |               |           |       | 18.77 MOTIVO:                                |
| 005 - ATENCION                         | AA               | Fs        | 37               | 159              | 0                | 11               | 0             | 0             | 0         | 0     | 10   |
|  |                  | Fm        | 0                | 268              | 0                | 0                | 0             | 0             | 0         | 0     | 6.92 11                                      |
|  |                  |           |                  |                  |                  |                  |               |               |           |       | 12   |
|  |                  |           |                  |                  |                  |                  |               |               |           |       | 0 MOTIVO:                                    |
| 058 - GESTANTE CONTROLADA              | AA               | Fs        | 15               | 58               | 9                | 48               | 60            | 84.48         | 11        | 0     | 10   |
|  |                  | Fm        | 5,731.13         | 13,441.13        | 3,671.13         | 12,097.59        | 63.36         | 90.01         | 0         | 0     | 12   |
|  |                  |           |                  |                  |                  |                  |               |               |           |       | 18.77 MOTIVO:                                |
| 205 - PAJEPA PROTEGIDA                 | AA               | Fs        | 84               | 326              | 56               | 184              | 66.67         | 58.51         | 11        | 0     | 10   |
|  |                  | Fm        | 10,693.22        | 36,332.52        | 1,059.52         | 10,315.98        | 18.31         | 28.4          | 0         | 0     | 11   |
|  |                  |           |                  |                  |                  |                  |               |               |           |       | 12   |
|  |                  |           |                  |                  |                  |                  |               |               |           |       | 0 MOTIVO:                                    |
| 207 - GESTANTE ATENDIDA                | AA               | Fs        | 0                | 0                | 0                | 7                | 0             | 0             | 0         | 0     | 10   |
|  |                  | Fm        | 0                | 250              | 0                | 0                | 0             | 0             | 0         | 0     | 11   |
|  |                  |           |                  |                  |                  |                  |               |               |           |       | 12   |
|  |                  |           |                  |                  |                  |                  |               |               |           |       | 0 MOTIVO:                                    |
| 211 - ATENCION PREPERAL                | AA               | Fs        | 15               | 58               | 7                | 38               | 46.67         | 65.52         | 11        | 0     | 10   |
|  |                  | Fm        | 0                | 57               | 0                | 0                | 0             | 0             | 0         | 0     | 11   |
|  |                  |           |                  |                  |                  |                  |               |               |           |       | 12   |
|  |                  |           |                  |                  |                  |                  |               |               |           |       | 0 MOTIVO:                                    |
| 239 - HELEN NACIDO ATENDIDO            | AA               | Fs        | 15               | 58               | 0                | 38               | 0             | 62.07         | 11        | 0     | 10   |
|  |                  | Fm        | 0                | 321              | 0                | 0                | 0             | 0             | 0         | 0     | 11   |
|  |                  |           |                  |                  |                  |                  |               |               |           |       | 12   |
|  |                  |           |                  |                  |                  |                  |               |               |           |       | 0 MOTIVO:                                    |
| 056 - FAMILIA                          | AA               | Fs        | 14               | 58               | 18               | 44               | 128.57        | 75.46         | 11        | 0     | 10   |
|  |                  | Fm        | 0                | 998              | 0                | 0                | 0             | 0             | 0         | 0     | 11   |
|  |                  |           |                  |                  |                  |                  |               |               |           |       | 12   |
|  |                  |           |                  |                  |                  |                  |               |               |           |       | 0 MOTIVO:                                    |
| 068 - PERSONA CAPACITADA               | AA               | Fs        | 0                | 29               | 0                | 0                | 0             | 0             | 0         | 0     | 10   |
|  |                  | Fm        | 0                | 687              | 0                | 0                | 0             | 0             | 0         | 0     | 11   |
|  |                  |           |                  |                  |                  |                  |               |               |           |       | 12   |
|  |                  |           |                  |                  |                  |                  |               |               |           |       | 0 MOTIVO:                                    |
| <b>TOTAL POR FINANCIOS</b>             |                  |           | <b>28,331.47</b> | <b>81,446.13</b> | <b>12,180.65</b> | <b>29,193.57</b> | <b>129.68</b> | <b>137.18</b> |           |       |  |
| 087 - PERSONA ATENDIDA                 | AA               | Fs        | 256              | 1,070.00         | 258              | 1,030.00         | 101.17        | 97.01         | 11        | 0     | 10   |
|  |                  | Fm        | 0                | 2,560.00         | 11,200.59        | 0                | 437.05        | 0             | 0         | 0     | 11   |
|  |                  |           |                  |                  |                  |                  |               |               |           |       | 12   |
|  |                  |           |                  |                  |                  |                  |               |               |           |       | 0 MOTIVO:                                    |
| 334 - PERSONA TRATADA                  | AA               | Fs        | 4                | 23               | 0                | 0                | 0             | 0             | 0         | 0     | 10   |
|  |                  | Fm        | 0                | 463              | 0                | 0                | 0             | 0             | 0         | 0     | 11   |
|  |                  |           |                  |                  |                  |                  |               |               |           |       | 12   |
|  |                  |           |                  |                  |                  |                  |               |               |           |       | 0 MOTIVO:                                    |
| 393 - PERSONA DIAGNOSTICADA            | AA               | Fs        | 0                | 0                | 0                | 0                | 0             | 0             | 0         | 0     | 10   |
|  |                  | Fm        | 0                | 1,106.00         | 0                | 0                | 0             | 0             | 0         | 0     | 11   |
|  |                  |           |                  |                  |                  |                  |               |               |           |       | 12   |
|  |                  |           |                  |                  |                  |                  |               |               |           |       | 0 MOTIVO:                                    |
| 394 - PERSONA TRATADA                  | AA               | Fs        | 1                | 6                | 0                | 0                | 0             | 0             | 0         | 0     | 10   |
|  |                  | Fm        | 0                | 46               | 0                | 0                | 0             | 0             | 0         | 0     | 11   |
|  |                  |           |                  |                  |                  |                  |               |               |           |       | 12   |
|  |                  |           |                  |                  |                  |                  |               |               |           |       | 0 MOTIVO:                                    |
| 395 - TRABAJADOR OBTENIDO              | AA               | Fs        | 0                | 3                | 0                | 3                | 0             | 0             | 0         | 0     | 10   |
|  |                  | Fm        | 0                | 100.11           | 0                | 0                | 0             | 0             | 0         | 0     | 11   |
|  |                  |           |                  |                  |                  |                  |               |               |           |       | 12   |



POI - PERIODO 2018 - 2022  
 R - GOBIERNO REGIONAL  
 S - GOBIERNO REGIONAL  
 444 - GOBIERNO REGIONAL DEL DEPARTAMENTO DE ANAQUCHO  
 00450 - CON. REG. DE ANAQUCHO - RED DE SALUD SAN FRANCISCO  
 Unidad Ejecutora

OBJETIVO ESTRATEGICO INSTITUCIONAL  
 ACCION ESTRATEGICA INSTITUCIONAL  
 ACTIVIDAD OPERATIVA - MANEJO DE SALUD MATERNAL

| INDICADOR  | UNIDAD MEDIDA            | TIPO META | META | PERIODO | INDICADOR |           | EJECUCION |           | % AVANCE |        | MOTIVO DEL LOGRO OBTENIDO AL FIN DEL PERIODO |
|--|--------------------------|-----------|------|---------|-----------|-----------|-----------|-----------|----------|--------|--|
|  |                          |           |      |         | 4 TRIM.   | ANUAL     | 4 TRIM.   | ANUAL     | 4 TRIM.  | ANUAL  |  |
| 15A0000010002 - PROMOVER EN LAS FAMILIAS PRACTICAS SALUDABLES PARA LA PREVENCIÓN DE VIH/SIDA Y TUBERCULOSIS  | 066 - FAMILIA            | AA        | Fs   | T04     | 0         | 454       | 0         | 0         | 0        | 0      | 12<br>0 MOTIVO:                              |
| 15A0000010003 - CAPACITACION A ACTORES SOCIALES QUE PROMUEVEN PRACTICAS SALUDABLES PARA PREVENCIÓN DE TUBERCULOSIS Y VIH/SIDA  | 088 - PERSONA CAPACITADA | AA        | Fs   | T04     | 0         | 0         | 10        | 10        | 0        | 0      | 10<br>0 11<br>12<br>0 MOTIVO:                |
| 15A0000010004 - MEJORAR EN POBLACION INFORMADA EL USO CORRECTO DE CONDON PARA PREVENCIÓN DE INFECCIONES DE TRANSMISION SEXUAL Y VIH/SIDA   | 259 - PERSONA INFORMADA  | AA        | Fs   | T04     | 37        | 363       | 306       | 3,085.00  | 351.72   | 246.69 | 10<br>12<br>0 MOTIVO:                        |
| 15A0000010005 - ENTREGAR A ADULTOS Y JOVENES VARIOS CONSUMERA Y TAMPAZAS PARA ITS Y VIH/SIDA   | 259 - PERSONA INFORMADA  | AA        | Fs   | T04     | 44        | 102       | 110       | 549       | 250      | 285.94 | 10<br>11<br>12<br>0 MOTIVO:                  |
| 15A0000010006 - ENTREGAR A POBLACION ADOLESCENTE INFORMACION SOBRE INFECCIONES DE TRANSMISION SEXUAL Y VIH/SIDA  | 088 - PERSONA CAPACITADA | AA        | Fs   | T04     | 35        | 107       | 163       | 197       | 482.85   | 184.11 | 10<br>11<br>12<br>0 MOTIVO:                  |
| 15A0000010007 - BRINDAR A POBLACION CON INFECCIONES DE TRANSMISION SEXUAL TRATAMIENTO SEGUN GUIA CLINICA   | 087 - PERSONA ATENDIDA   | AA        | Fs   | T04     | 64        | 207       | 215       | 370       | 261.36   | 178.74 | 10<br>11<br>12<br>0 MOTIVO:                  |
| 15A0000010008 - BRINDAR TRATAMIENTO OPORTUNO A MUJERES GESTANTES REACTIVAS A SÍFILIS Y SUS CONTACTOS Y BEBEN LACTANCIA EXCLUSIVOS  | 207 - GESTANTE ATENDIDA  | AA        | Fs   | T04     | 0         | 0         | 0         | 0         | 0        | 0      | 10<br>11<br>12<br>0 MOTIVO:                  |
| TOTAL POR FINANCIERO S/  |                          |           |      |         |           |           |           |           |          |        | 337.85                                       |
| 15A0000010009 - INTERVENCIONES EN VIVIENDAS PROTEGIDAS DE LOS PRINCIPALES CONDICIONANTES DEL RIESGO EN LAS AREAS DE ALTO Y MUY ALTO RIESGO DE EMERGENCIAS METABOLICAS Y ZOONOSIS | 295 - VIVIENDAS          | AA        | Fs   | T04     | 685       | 2,726.00  | 483       | 4,336.00  | 70.51    | 159.05 | 10<br>11<br>12<br>0 MOTIVO:                  |
| 15A0000010010 - PROMOCION DE PRACTICAS SALUDABLES PARA LA PREVENCIÓN DE ENFERMEDADES METABOLICAS Y ZOONOTICAS EN FAMILIAS DE ZONAS DE RIESGO                                     | 065 - FAMILIA            | AA        | Fs   | T04     | 18,307.27 | 90,172.68 | 5,000.00  | 17,031.18 | 32.77    | 28.3   | 10<br>11<br>12<br>0 MOTIVO:                  |
| 15A0000010011 - VIGILANCIA COMUNITARIA PARA LA PREVENCIÓN DE ENFERMEDADES METABOLICAS Y ZOONOTICAS   | 066 - FAMILIA            | AA        | Fs   | T04     | 117       | 460       | 163       | 538       | 339.32   | 116.96 | 10<br>11<br>12<br>0 MOTIVO:                  |
| 15A0000010012 - INFORMACION DE LOS MECANISMOS DE TRANSMISION DE ENFERMEDADES METABOLICAS Y ZOONOTICAS EN POBLACIONES DE AREAS CON RIESGO   | 088 - PERSONA CAPACITADA | AA        | Fs   | T04     | 774       | 3,078.00  | 0         | 2         | 0        | 0.05   | 10<br>11<br>12<br>0 MOTIVO:                  |
| 15A0000010013 - VACUNAR A ANIMALES DOMESTICOS  | 314 - ANIMAL VACUNADO    | AA        | Fs   | T04     | 0         | 844       | 0         | 810       | 0        | 95.97  | 10<br>11<br>12<br>0 MOTIVO:                  |
| 15A0000010014 - EVALUACION, DIAGNOSTICO Y TRATAMIENTO DE ENFERMEDADES METABOLICAS  | 394 - PERSONA ATENDIDA   | AA        | Fs   | T04     | 654       | 2,539.00  | 70        | 1,394.00  | 16.7     | 53.79  | 10<br>11<br>12<br>0 MOTIVO:                  |
| TOTAL POR FINANCIERO S/  |                          |           |      |         |           |           |           |           |          |        | 8,286.46                                     |





| FECHA PERIODO  | Nivel de Gobierno         | Sector                    | Proyecto   | Unidad Ejecutora  | OBJETIVO INSTITUCIONAL              | ACCIÓN ESTRATÉGICA INSTITUCIONAL | CENTRO DE COSTOS                                     | UNIDAD EJECUTORA | TIPO META | META   | PERIODO | MODIFICADO     |           | SEGUIMIENTO |           | % AVANCE  | MOTIVO DEL OMBRO OBTENIDO AL FIN DEL TRIMESTRE |           |   |   |   |   |   |   |   |   |   |   |
|----------------|---------------------------|---------------------------|--|---|-------------------------------------|----------------------------------|--|------------------|-----------|--------|---------|----------------|-----------|-------------|-----------|-----------|--|-----------|---|---|---|---|---|---|---|---|---|---|
|                |                           |                           |  |   |                                     |                                  |  |                  |           |        |         | 4to TRIM.      | ANUAL     | 4to TRIM.   | 4to TRIM. |           | 4to TRIM.                                      | 4to TRIM. |   |   |   |   |   |   |   |   |   |   |
| 2018 - 2022    | II - GOBIERNOS REGIONALES | 99 - GOBIERNOS REGIONALES | 444 - GOBIERNO REGIONAL DEL DEPARTAMENTO DE AVACUCHO | 001430 - COB. REG. DE AVACUCHO - RED DE SALUD SAN FRANCISCO | DIRECCION ESTRATEGICO INSTITUCIONAL | ACCION ESTRATEGICA INSTITUCIONAL | CENTRO DE COSTOS 0505 - MICROPIED DE SALUD MADRE NTE |                  |           |        |         |                |           |             |           |           |  |           |   |   |   |   |   |   |   |   |   |   |
| 19AC0000610075 | AA                        | 394 : PERSONA TRATADA     | AA   | Fs  | T04                                 | 93                               | 14   | 70               | 93        | 50     | 132.86  | 11             | 10        |             |           |           |  |           |   |   |   |   |   |   |   |   |   |   |
|                |                           |                           |  | Fm  | T04                                 | 0                                | 0  | 654              | 0         | 0      | 0       | 12             | 12        |             |           |           |  |           |   |   |   |   |   |   |   |   |   |   |
| TOTAL POR      |                           |                           |  |   |                                     |                                  |  |                  |           |        |         | FINANCIERO \$/ | 14.307.17 | 65.591.68   | 6.000.00  | 25.237.64 | 92.77  | 3.018.31  |   |   |   |   |   |   |   |   |   |   |
| 19AC0000610088 | AA                        | 273 : CENTRO POBLADO      | AA   | Fs  | T04                                 | 36                               | 39   | 147              | 133       | 97.44  | 50.48   | 11             | 10        |             |           |           |  |           |   |   |   |   |   |   |   |   |   |   |
|                |                           |                           |  | Fm  | T04                                 | 0                                | 15.914.523   | 17.193.52        | 95        | 0      | 0       | 0              | 12        | 12          |           |           |  |           |   |   |   |   |   |   |   |   |   |   |
| TOTAL POR      |                           |                           |  |   |                                     |                                  |  |                  |           |        |         | FINANCIERO \$/ | 15.914.52 | 19.872.52   | 0         | 65        | 0  | 0         | 0 | 0 | 0 | 0 | 0 | 0 | 0 | 0 | 0 |   |
| TOTAL POR      |                           |                           |  |   |                                     |                                  |  |                  |           |        |         | FINANCIERO \$/ | 15.914.52 | 19.872.52   | 0         | 65        | 0  | 0         | 0 | 0 | 0 | 0 | 0 | 0 | 0 | 0 | 0 | 0 |
| 19AC0000610076 | AA                        | 438 : PERSONA TRATADA     | AA   | Fs  | T04                                 | 26                               | 0  | 0                | 13        | 0      | 0       | 11             | 10        |             |           |           |  |           |   |   |   |   |   |   |   |   |   |   |
|                |                           |                           |  | Fm  | T04                                 | 0                                | 0  | 39               | 6         | 0      | 0       | 12             | 12        |             |           |           |  |           |   |   |   |   |   |   |   |   |   |   |
| TOTAL POR      |                           |                           |  |   |                                     |                                  |  |                  |           |        |         | FINANCIERO \$/ | 15.914.52 | 19.872.52   | 0         | 65        | 0  | 0         | 0 | 0 | 0 | 0 | 0 | 0 | 0 | 0 | 0 |   |
| 19AC0000610077 | AA                        | 438 : PERSONA TRATADA     | AA   | Fs  | T04                                 | 769                              | 70   | 283              | 103       | 147.24 | 271.73  | 11             | 10        |             |           |           |  |           |   |   |   |   |   |   |   |   |   |   |
|                |                           |                           |  | Fm  | T04                                 | 0                                | 0  | 277              | 0         | 0      | 0       | 12             | 12        |             |           |           |  |           |   |   |   |   |   |   |   |   |   |   |
| TOTAL POR      |                           |                           |  |   |                                     |                                  |  |                  |           |        |         | FINANCIERO \$/ | 15.914.52 | 19.872.52   | 0         | 65        | 0  | 0         | 0 | 0 | 0 | 0 | 0 | 0 | 0 | 0 | 0 |   |
| 19AC0000610078 | AA                        | 438 : PERSONA TRATADA     | AA   | Fs  | T04                                 | 115                              | 316  | 2.201.00         | 115       | 316.39 | 208.83  | 11             | 10        |             |           |           |  |           |   |   |   |   |   |   |   |   |   |   |
|                |                           |                           |  | Fm  | T04                                 | 0                                | 0  | 190              | 0         | 0      | 0       | 12             | 12        |             |           |           |  |           |   |   |   |   |   |   |   |   |   |   |
| TOTAL POR      |                           |                           |  |   |                                     |                                  |  |                  |           |        |         | FINANCIERO \$/ | 15.914.52 | 19.872.52   | 0         | 65        | 0  | 0         | 0 | 0 | 0 | 0 | 0 | 0 | 0 | 0 | 0 |   |
| 19AC0000610079 | AA                        | 394 : PERSONA TRATADA     | AA   | Fs  | T04                                 | 46                               | 27   | 105              | 46        | 170.37 | 208.83  | 11             | 10        |             |           |           |  |           |   |   |   |   |   |   |   |   |   |   |
|                |                           |                           |  | Fm  | T04                                 | 0                                | 3.200.00   | 3.433.00         | 3.200.00  | 100    | 93.21   | 11             | 12        |             |           |           |  |           |   |   |   |   |   |   |   |   |   |   |
| TOTAL POR      |                           |                           |  |   |                                     |                                  |  |                  |           |        |         | FINANCIERO \$/ | 15.914.52 | 19.872.52   | 0         | 65        | 0  | 0         | 0 | 0 | 0 | 0 | 0 | 0 | 0 | 0 | 0 |   |
| 19AC0000610080 | AA                        | 394 : PERSONA TRATADA     | AA   | Fs  | T04                                 | 30                               | 7  | 31               | 30        | 428.57 | 393.23  | 11             | 10        |             |           |           |  |           |   |   |   |   |   |   |   |   |   |   |
|                |                           |                           |  | Fm  | T04                                 | 0                                | 0  | 39               | 0         | 0      | 0       | 12             | 12        |             |           |           |  |           |   |   |   |   |   |   |   |   |   |   |
| TOTAL POR      |                           |                           |  |   |                                     |                                  |  |                  |           |        |         | FINANCIERO \$/ | 15.914.52 | 19.872.52   | 0         | 65        | 0  | 0         | 0 | 0 | 0 | 0 | 0 | 0 | 0 | 0 | 0 |   |
| 19AC0000610081 | AA                        | 394 : PERSONA TRATADA     | AA   | Fs  | T04                                 | 780                              | 364  | 1.457.00         | 374       | 102.75 | 58.53   | 11             | 10        |             |           |           |  |           |   |   |   |   |   |   |   |   |   |   |
|                |                           |                           |  | Fm  | T04                                 | 0                                | 2.500.00   | 3.306.00         | 2.500.00  | 100    | 75.62   | 12             | 12        |             |           |           |  |           |   |   |   |   |   |   |   |   |   |   |
| TOTAL POR      |                           |                           |  |   |                                     |                                  |  |                  |           |        |         | FINANCIERO \$/ | 15.914.52 | 19.872.52   | 0         | 65        | 0  | 0         | 0 | 0 | 0 | 0 | 0 | 0 | 0 | 0 | 0 |   |
| 19AC0000610082 | AA                        | 086 : FAMILIA             | AA   | Fs  | T04                                 | 4                                | 61   | 234              | 4         | 0      | 171.11  | 11             | 10        |             |           |           |  |           |   |   |   |   |   |   |   |   |   |   |
|                |                           |                           |  | Fm  | T04                                 | 0                                | 0  | 272              | 0         | 0      | 0       | 12             | 12        |             |           |           |  |           |   |   |   |   |   |   |   |   |   |   |
| TOTAL POR      |                           |                           |  |   |                                     |                                  |  |                  |           |        |         | FINANCIERO \$/ | 15.914.52 | 19.872.52   | 0         | 65        | 0  | 0         | 0 | 0 | 0 | 0 | 0 | 0 | 0 | 0 | 0 |   |
| 19AC0000610083 | AA                        | 086 : PERSONA             | AA   | Fs  | T04                                 | 5                                | 12   | 67               | 5         | 41.67  | 80.6    | 11             | 10        |             |           |           |  |           |   |   |   |   |   |   |   |   |   |   |
|                |                           |                           |  | Fm  | T04                                 | 0                                | 0  | 788              | 0         | 0      | 0       | 12             | 12        |             |           |           |  |           |   |   |   |   |   |   |   |   |   |   |
| TOTAL POR      |                           |                           |  |   |                                     |                                  |  |                  |           |        |         | FINANCIERO \$/ | 15.914.52 | 19.872.52   | 0         | 65        | 0  | 0         | 0 | 0 | 0 | 0 | 0 | 0 | 0 | 0 | 0 |   |
| 19AC0000610084 | AA                        | 085 : PERSONA             | AA   | Fs  | T04                                 | 26                               | 16   | 88               | 26        | 162.3  | 115.65  | 11             | 10        |             |           |           |  |           |   |   |   |   |   |   |   |   |   |   |
|                |                           |                           |  | Fm  | T04                                 | 0                                | 0  | 223              | 0         | 0      | 0       | 12             | 12        |             |           |           |  |           |   |   |   |   |   |   |   |   |   |   |
| TOTAL POR      |                           |                           |  |   |                                     |                                  |  |                  |           |        |         | FINANCIERO \$/ | 15.914.52 | 19.872.52   | 0         | 65        | 0  | 0         | 0 | 0 | 0 | 0 | 0 | 0 | 0 | 0 | 0 |   |
| 19AC0000610085 | aa                        | 086 : FAMILIA             | aa   | Fs  | T04                                 | 3                                | 3  | 15               | 3         | 100    | 40      | 11             | 10        |             |           |           |  |           |   |   |   |   |   |   |   |   |   |   |



REL. PERIODO 2016 - 2017  
Nivel de Gobierno R - GOBIERNOS REGIONALES  
Sector 09 - GOBIERNOS REGIONALES  
Plano 444 - GOBIERNO REGIONAL DEL DEPARTAMENTO DE ANCAHUCHO  
Unidad Ejecutora 004490 - GOB. REG. DE ANCAHUCHO - RED DE SALUD SAN FRANCISCO

OBJETIVO ESTRATÉGICO INSTITUCIONAL  
ACCIÓN ESTRATÉGICA INSTITUCIONAL  
ACTIVIDAD OPERATIVA  
CENTRO DE CONTROL Y VIGILANCIA DE SALUD MATERNA  
PREVENCIÓN DEL CÁNCER EN FAMILIAS

| CÓDIGO                 | DESCRIPCIÓN  | UNIDAD EJECUTORA | TICÓNETA | META | PERIODO | MODIFICADO |          | EJECUTADO  |            | % AVANCE   |            | MOTIVO DEL LÍMITE OBTENIDO AL FIN DEL TRIMESTRE |
|------------------------|--|------------------|----------|------|---------|------------|----------|------------|------------|------------|------------|---|
|                        |  |                  |          |      |         | 2016 TERM. | ANUAL    | 2016 TERM. | 2017 TERM. | 2016 TERM. | 2017 TERM. |   |
| 19AC00061008           | PROTEGER A LA NIÑA CON APLICACIÓN DE VACUNA VPH  | AA               | AA       | F5   | T04     | 0          | 238      | 0          | 0          | 0          | 0          | 12<br>0 MOTIVO:                                 |
|                        |  |                  |          | F5   | T04     | 28         | 51       | 17         | 18         | 60.71      | 32.29      | 10<br>32.29 11                                  |
|                        |  |                  |          | F5   | T04     | 0          | 82       | 0          | 0          | 0          | 0          | 12<br>0 MOTIVO:                                 |
| 19AC00061007           | CONSEJERÍA PREVENTIVA EN FACTORES DE RIESGO PARA EL CÁNCER                             | AA               | AA       | F5   | T04     | 39         | 179      | 96         | 385        | 246.15     | 208.94     | 10<br>208.94 11                                 |
|                        |  |                  |          | F5   | T04     | 0          | 1,481.00 | 0          | 0          | 0          | 0          | 12<br>0 MOTIVO:                                 |
| 19AC00061008           | TAMIZAJE EN MUJER CON EXAMEN CLÍNICO DE MAMA PARA DETECCIÓN DE CÁNCER DE MAMA          | AA               | AA       | F5   | T04     | 22         | 50       | 50         | 216        | 227.27     | 240        | 10<br>240 11                                    |
|                        |  |                  |          | F5   | T04     | 0          | 89       | 0          | 0          | 0          | 0          | 12<br>0 MOTIVO:                                 |
| 19AC00061009           | TAMIZAJE PARA DETECCIÓN DE CÁNCER DE COLON Y RECTO                                     | AA               | AA       | F5   | T04     | 0          | 0        | 0          | 2          | 0          | 0          | 10<br>0 11                                      |
|                        |  |                  |          | F5   | T04     | 0          | 89       | 0          | 0          | 0          | 0          | 12<br>0 MOTIVO:                                 |
| 19AC00061010           | TAMIZAJE PARA DETECCIÓN DE CÁNCER DE PROSTATAS   | AA               | AA       | F5   | T04     | 1          | 10       | 1          | 4          | 100        | 40         | 10<br>40 11                                     |
|                        |  |                  |          | F5   | T04     | 0          | 75       | 0          | 0          | 0          | 0          | 12<br>0 MOTIVO:                                 |
| 19AC00061009           | TAMIZAJE PARA DETECCIÓN DE CÁNCER DE PIEL  | AA               | AA       | F5   | T04     | 30         | 55       | 37         | 54         | 170        | 58.18      | 10<br>58.18 11                                  |
|                        |  |                  |          | F5   | T04     | 0          | 13       | 0          | 0          | 0          | 0          | 12<br>0 MOTIVO:                                 |
|                        |  |                  |          | F5   | T04     | 0          | 3,010.00 | 0          | 0          | 0          | 0          | 0   |
| TOTAL POR FINANCIEROS/ |  |                  |          |      |         |            |          |            |            |            |            |   |
| 19AC00061007           | SERVICIO DE TRANSPORTE ASISTIDO DE LA EMERGENCIA                                       | AA               | AA       | F5   | T04     | 3          | 18       | 0          | 5          | 0          | 27.76      | 10<br>27.76 11                                  |
|                        |  |                  |          | F5   | T04     | 0          | 1,651.00 | 0          | 0          | 0          | 0          | 12<br>0 MOTIVO:                                 |
| 19AC00061008           | SERVICIO DE TRANSPORTE ASISTIDO DE LA URGENCIA   | AA               | AA       | F5   | T04     | 1          | 3        | 0          | 1          | 0          | 31.33      | 10<br>31.33 11                                  |
|                        |  |                  |          | F5   | T04     | 0          | 5,969.00 | 0          | 0          | 0          | 0          | 12<br>0 MOTIVO:                                 |
| 19AC000723216          | ATENCIÓN DE LA EMERGENCIA Y URGENCIA BÁSICA  | AA               | AA       | F5   | T04     | 0          | 29       | 32         | 61         | 0          | 210.34     | 10<br>210.34 11                                 |
|                        |  |                  |          | F5   | T04     | 0          | 0        | 0          | 0          | 0          | 0          | 12<br>0 MOTIVO:                                 |
|                        |  |                  |          | F5   | T04     | 0          | 7,620.00 | 0          | 0          | 0          | 0          | 0   |
| TOTAL POR FINANCIEROS/ |  |                  |          |      |         |            |          |            |            |            |            |   |
| 19AC00061009           | TAMIZAJE DE PERSONAS CON TRASTORNOS MENTALES Y PROBLEMAS PSICOSOCIALES                 | AA               | AA       | F5   | T04     | 288        | 1,152.00 | 781        | 3,743.00   | 371.16     | 324.91     | 10<br>324.91 11                                 |
|                        |  |                  |          | F5   | T04     | 0          | 63       | 0          | 0          | 0          | 0          | 12<br>0 MOTIVO:                                 |
| 19AC00061010           | PROMOCIÓN DE CONVIVENCIA SALUDABLE EN FAMILIAS CON GESTANTES O NIÑOS MENORES DE 5 AÑOS | AA               | AA       | F5   | T04     | 13         | 54       | 0          | 0          | 0          | 0          | 10<br>0 11                                      |
|                        |  |                  |          | F5   | T04     | 0          | 63       | 0          | 0          | 0          | 0          | 12<br>0 MOTIVO:                                 |
| 19AC00061011           | CAPACITACIÓN A ACTORES SOCIALES QUE PROMUEVEN LA CONVIVENCIA SALUDABLES                | AA               | AA       | F5   | T04     | 0          | 29       | 0          | 0          | 0          | 0          | 10<br>0 11                                      |
|                        |  |                  |          | F5   | T04     | 0          | 61       | 0          | 61         | 0          | 0          | 12<br>0 MOTIVO:                                 |
|                        |  |                  |          | F5   | T04     | 0          | 189      | 0          | 0          | 0          | 0          | 0   |
| TOTAL POR FINANCIEROS/ |  |                  |          |      |         |            |          |            |            |            |            |   |
| TOTAL POR AFI          |  |                  |          |      |         |            |          |            |            |            |            |   |



| POI - PERIODO  | 2018 - 2022 | R - GOBIERNOS REGIONALES | Módulo Gobierno | Sector | 484 - GOBIERNO REGIONAL DEL DEPARTAMENTO DE AVACUCHO | Unidad Ejecutora | 001490 - COA. REG. DE AVACUCHO - RED DE SALUD SAN FRANCISCO | OBJETIVO ESTRATEGICO INSTITUCIONAL   | ACCION ESTRATEGICA INSTITUCIONAL | UNIDAD MEDICION | TIPO META | META | PERIODO    | MODIFICADO |            |            | EJECUTADO | % AVANCE   |            | MOTIVO DEL LÍMITE OBTENIDO AL 31 DE MARZO |    |
|--|-------------|--------------------------|-----------------|--------|--|------------------|---|--|----------------------------------|-----------------|-----------|------|------------|------------|------------|------------|-----------|------------|------------|---|----|
|  |             |                          |                 |        |  |                  |   |  |                                  |                 |           |      |            | 4to. TRIM. | ANUAL      | 4to. TRIM. |           | 4to. TRIM. | 4to. TRIM. |   |    |
| CENTRO DE COSTOS: 03.05 - MICRORED DE SALUD MACHICHE   |             |                          |                 |        |  |                  |   |  |                                  |                 |           |      |            |            |            |            |           |            |            |   |    |
| AEI09.02 - ATENCIÓN INTEGRAL EN MATERIA DE SALUD REPRODUCTIVA PARA LAS MUJERES EN EDAD FÉRTIL                          |             |                          |                 |        |  |                  |   |  |                                  |                 |           |      |            |            |            |            |           |            |            |   |    |
| 19A0000610051  |             |                          |                 |        |  |                  |   | MEJORAMIENTO DEL ACCESO DE LA POBLACION A SERVICIOS DE CONSEJERIA EN SALUD SEXUAL Y REPRODUCTIVA     | 005 : ATENCION                   | AA              | Fs        | T04  | 334        | 1,344.00   | 271        | 478        | 81.14     | 35.57      | 11         | 10  |    |
|  |             |                          |                 |        |  |                  |   |  |                                  |                 | Fm        | T04  | 0          | 0          | 0          | 0          | 0         | 0          | 0          | 12  |    |
| TOTAL POR AEI  |             |                          |                 |        |  |                  |   |  |                                  |                 |           |      | 0          | 0          | 0          | 0          | 0         | 0          | 0          | 0   | 0  |
| AEI07.02 - PROGRAMA INTEGRAL EN FAVOR DE DESASTRES IMPROBABLES EN LAS ENTIDADES DEL SECTOR SALUD                       |             |                          |                 |        |  |                  |   |  |                                  |                 |           |      |            |            |            |            |           |            |            |   |    |
| 19A0000610072  |             |                          |                 |        |  |                  |   | DISAPORTE DE SIMULACIONES EN GESTION REACTIVA  | 248 : REPORTE                    | AA              | Fs        | T04  | 1          | 3          | 3          | 300        | 100       | 11         | 10         |   |    |
|  |             |                          |                 |        |  |                  |   |  |                                  |                 | Fm        | T04  | 0          | 175        | 0          | 0          | 0         | 0          | 0          | 12  |    |
| TOTAL POR AEI  |             |                          |                 |        |  |                  |   |  |                                  |                 |           |      | 0          | 0          | 0          | 0          | 0         | 0          | 0          | 0   | 0  |
| AEI08.03 - PROGRAMA DE FORTALECIMIENTO DE CAPACIDADES DE MANEJO INTEGRAL PERSONAL ADMINISTRATIVO DEL GOBIERNO REGIONAL |             |                          |                 |        |  |                  |   |  |                                  |                 |           |      |            |            |            |            |           |            |            |   |    |
| 19A0000610093  |             |                          |                 |        |  |                  |   | FORMACION Y CAPACITACION EN MATERIA DE GESTION DE RIESGO DE DESASTRES Y ABANDONO AL CAMBIO CLIMATICO | 006 : PERSONA                    | AA              | Fs        | T04  | 0          | 15         | 0          | 0          | 0         | 0          | 0          | 10  |    |
|  |             |                          |                 |        |  |                  |   |  |                                  |                 | Fm        | T04  | 0          | 2,128.00   | 0          | 0          | 0         | 0          | 0          | 12  |    |
| TOTAL POR AEI  |             |                          |                 |        |  |                  |   |  |                                  |                 |           |      | 0          | 0          | 0          | 0          | 0         | 0          | 0          | 0   | 0  |
| 19A0000610095  |             |                          |                 |        |  |                  |   | ORGANIZACION Y ENTRENAMIENTO DE COMUNIDADES EN HABITUDES FRENTE AL RIESGO DE DESASTRES               | 006 : PERSONA                    | AA              | Fs        | T04  | 0          | 15         | 30         | 30         | 200       | 11         | 10         |   |    |
|  |             |                          |                 |        |  |                  |   |  |                                  |                 | Fm        | T04  | 0          | 3,494.00   | 0          | 0          | 0         | 0          | 0          | 12  |    |
| TOTAL POR AEI  |             |                          |                 |        |  |                  |   |  |                                  |                 |           |      | 0          | 0          | 0          | 0          | 0         | 0          | 0          | 0   | 0  |
| AEI09.05 - SEGURIDAD ESTRUCTURAL DE SERVICIOS PUEBLOS  |             |                          |                 |        |  |                  |   |  |                                  |                 |           |      |            |            |            |            |           |            |            |   |    |
| 19A0000610095  |             |                          |                 |        |  |                  |   | SEGURIDAD ESTRUCTURAL DE SERVICIOS PUEBLOS   | 005 : INTERVENCION               | AA              | Fs        | T04  | 0          | 0          | 0          | 0          | 0         | 0          | 0          | 10  |    |
|  |             |                          |                 |        |  |                  |   |  |                                  |                 | Fm        | T04  | 0          | 4,031.00   | 0          | 0          | 0         | 0          | 0          | 12  |    |
| TOTAL POR AEI  |             |                          |                 |        |  |                  |   |  |                                  |                 |           |      | 0          | 0          | 0          | 0          | 0         | 0          | 0          | 0   | 0  |
| AEI06.03 - MEDICINA INTEGRAL DEL GOBIERNO REGIONAL DE AVACUCHO   |             |                          |                 |        |  |                  |   |  |                                  |                 |           |      |            |            |            |            |           |            |            |   |    |
| 19A0000610095  |             |                          |                 |        |  |                  |   | SEGURIDAD FISICO FUNCIONAL DE SERVICIOS PUEBLOS  | 007 : INTERVENCION               | AA              | Fs        | T04  | 0          | 0          | 0          | 0          | 0         | 0          | 0          | 10  |    |
|  |             |                          |                 |        |  |                  |   |  |                                  |                 | Fm        | T04  | 0          | 5,343.00   | 0          | 0          | 0         | 0          | 0          | 12  |    |
| TOTAL POR AEI  |             |                          |                 |        |  |                  |   |  |                                  |                 |           |      | 0          | 15,171.00  | 0          | 0          | 0         | 0          | 0          | 0   | 0  |
| AEI08.03 - PROGRAMA DE FORTALECIMIENTO DE CAPACIDADES DE MANEJO INTEGRAL PERSONAL ADMINISTRATIVO DEL GOBIERNO REGIONAL |             |                          |                 |        |  |                  |   |  |                                  |                 |           |      |            |            |            |            |           |            |            |   |    |
| 19A0000610444  |             |                          |                 |        |  |                  |   | EJECUTAR ACTIVIDADES TECNICAS ADMINISTRATIVAS  | 001 : ACCION                     | AA              | Fs        | T04  | 0          | 0          | 0          | 0          | 0         | 0          | 0          | 10  |    |
|  |             |                          |                 |        |  |                  |   |  |                                  |                 | Fm        | T04  | 6,237.50   | 24,751.00  | 0          | 0          | 0         | 0          | 0          | 12  |    |
| TOTAL POR AEI  |             |                          |                 |        |  |                  |   |  |                                  |                 |           |      | 0          | 15,171.00  | 0          | 0          | 0         | 0          | 0          | 0   | 0  |
| AEI08.03 - COMERCIALIZACION DE MEDICAMENTOS E INSUMOS  |             |                          |                 |        |  |                  |   |  |                                  |                 |           |      |            |            |            |            |           |            |            |   |    |
| 19A0000610496  |             |                          |                 |        |  |                  |   | COMERCIALIZACION DE MEDICAMENTOS E INSUMOS   | 001 : ACCION                     | AA              | Fs        | T04  | 1          | 4          | 0          | 0          | 0         | 0          | 0          | 10  |    |
|  |             |                          |                 |        |  |                  |   |  |                                  |                 | Fm        | T04  | 0          | 1,008.00   | 0          | 0          | 0         | 0          | 0          | 12  |    |
| TOTAL POR AEI  |             |                          |                 |        |  |                  |   |  |                                  |                 |           |      | 0          | 1,008.00   | 0          | 0          | 0         | 0          | 0          | 0   | 0  |
| AEI08.03 - SERVICIOS GENERALES   |             |                          |                 |        |  |                  |   |  |                                  |                 |           |      |            |            |            |            |           |            |            |   |    |
| 19A0000610729  |             |                          |                 |        |  |                  |   | SERVICIOS GENERALES  | 001 : ACCION                     | AA              | Fs        | T04  | 0          | 0          | 0          | 0          | 0         | 0          | 0          | 10  |    |
|  |             |                          |                 |        |  |                  |   |  |                                  |                 | Fm        | T04  | 1,000.00   | 10,000.00  | 0          | 0          | 0         | 0          | 0          | 12  |    |
| TOTAL POR AEI  |             |                          |                 |        |  |                  |   |  |                                  |                 |           |      | 0          | 10,000.00  | 0          | 0          | 0         | 0          | 0          | 0   | 0  |
| AEI09.05 - GESTION, SUPERVISION Y MONITOREO DEL FINANCIAMIENTO Y DE LA CALIDAD DE PRESTACION                           |             |                          |                 |        |  |                  |   |  |                                  |                 |           |      |            |            |            |            |           |            |            |   |    |
| 19A0000738695  |             |                          |                 |        |  |                  |   | GESTION, SUPERVISION Y MONITOREO DEL FINANCIAMIENTO Y DE LA CALIDAD DE PRESTACION                    | 009 : INFORME                    | AA              | Fs        | T04  | 3          | 12         | 0          | 0          | 0         | 0          | 0          | 10  |    |
|  |             |                          |                 |        |  |                  |   |  |                                  |                 | Fm        | T04  | 9,258.19   | 9,266.19   | 9,266.19   | 100        | 100       | 100        | 10         |   |    |
| TOTAL POR AEI  |             |                          |                 |        |  |                  |   |  |                                  |                 |           |      | 0          | 9,266.19   | 9,266.19   | 100        | 100       | 100        | 100        | 100                                       | 10 |
| AEI08.03 - PRESTACIONES ADMINISTRATIVAS SUBSIDIARIAS TAFIADO   |             |                          |                 |        |  |                  |   |  |                                  |                 |           |      |            |            |            |            |           |            |            |   |    |
| 19A0000738695  |             |                          |                 |        |  |                  |   | PRESTACIONES ADMINISTRATIVAS SUBSIDIARIAS TAFIADO  | 006 : INFORME                    | AA              | Fs        | T04  | 3          | 12         | 0          | 0          | 0         | 0          | 0          | 10  |    |
|  |             |                          |                 |        |  |                  |   |  |                                  |                 | Fm        | T04  | 2,204.00   | 2,293.00   | 2,293.00   | 100        | 100       | 100        | 10         |   |    |
| TOTAL POR AEI  |             |                          |                 |        |  |                  |   |  |                                  |                 |           |      | 18,759.09  | 47,312.79  | 31,561.19  | 16,260.01  | 200       | 200        | 200        | 200                                       | 10 |
| TOTAL GENERAL  |             |                          |                 |        |  |                  |   |  |                                  |                 |           |      | 138,055.04 | 443,248.42 | 319,171.85 | 150,774.63 | 655.11    | 655.11     | 655.11     | 655.11                                    | 10 |

Tipo de meta  
Fs Meta no acumulativa  
Fm Meta acumulativa mensual  
AA Meta acumulativa anual



PERIODO: 2016 - 2022  
 Nivel de Gobierno: GUBERNOS REGIONALES  
 Sector: 99 - GOBIERNO REGIONAL  
 Plano: 444 - GOBIERNO REGIONAL DEL DEPARTAMENTO DE ARAUCO  
 Unidad Ejecutora: 001490 - GOB. REG. DE ARAUCO - RED DE SALUD SAN FRANCISCO

| OBJETIVO ESTRATÉGICO INSTITUCIONAL  | UNIDAD EJECUTORA | TROMETA | META | FINICIO | MODIFICADO |       | EJECUTADO |           | SE AVANZA |           | INDICADOR DEL LOGRO OBTENIDO AL FIN DE TRIMESTRE |
|---|------------------|---------|------|---------|------------|-------|-----------|-----------|-----------|-----------|--|
|   |                  |         |      |         | 2do TRIM.  | ANUAL | 1er TRIM. | 2do TRIM. | 3er TRIM. | 4to TRIM. |  |
| ACCIÓN ESTRATÉGICA INSTITUCIONAL:<br>ACTIVIDAD OPERATIVA:<br>CENTRO DE COORD. DE OS - MONITOREO DE SALUD MACHENTE |                  |         |      |         |            |       |           |           |           |           |  |

\*Por la naturaleza de las Actividades Operativas con metas no nominales, el avance anual se mide a fin de año.



PEL - PERIODO 2018 - 2022  
 Nivel de Gobierno R - GOBIERNOS REGIONALES  
 Sector 59 - GOBIERNOS REGIONALES  
 PABO 444 - GOBIERNO REGIONAL DEL DEPARTAMENTO DE AVACUCHO  
 Unidad Ejecutora 00430 - GOB. REG. DE AVACUCHO - RED DE SALUD SAN FRANCISCO

| ACTIVIDAD OPERATIVA<br>CENTRO DE COSTO: 03.08 - MINISTERIO DE SALUD TRIBUNAL<br>DETALLE: PROGRAMA DE APOYO NUTRICIONAL COMPLEMENTARIO PARA NIÑOS Y NIÑAS HISPANOS A LOS MESES | UNID. EJECUTORA | TIPO META | META | PERIODO   | MODIFICADO |          | SEGURIDAD |           | % AVANCE  |           | MOTIVO DEL LOGRO O RETARDO AL AÑO TRIMESTRAL |
|---|-----------------|-----------|------|-----------|------------|----------|-----------|-----------|-----------|-----------|--|
|   |                 |           |      |           | 4to TRIM.  | ANUAL    | 4to TRIM. | 4to TRIM. | 4to TRIM. | 4to TRIM. |  |
| 19A000000000 - APLICACION DE VACUNAS COMPLETAS  | AA              | Fs        | 104  | 85        | 346        | 104      | 412       | 122.35    | 119.08    | 11        | 10   |
|   |                 | Fm        | 104  | 18,773.07 | 67,423.55  | 2,050.11 | 17,487.54 | 10.82     | 25.75     | 12        | 12   |
| 19A000000000 - ATENCION A NIÑOS CON CRECIMIENTO Y DESARROLLO  | AA              | Fs        | 104  | 78        | 304        | 119      | 424       | 165.38    | 110.86    | 11        | 10   |
|   |                 | Fm        | 104  | 52,180.93 | 194,130.72 | 2,500.00 | 71,472.75 | 4.79      | 35.82     | 12        | 12   |
| 19A000000000 - VIGILANCIA DE LA CALIDAD DEL AGUA PARA EL CONSUMO HUMANO   | AA              | Fs        | 104  | 56        | 189        | 54       | 174       | 56.43     | 92.06     | 11        | 10   |
|   |                 | Fm        | 104  | 1,394.00  | 3,651.00   | 1,075.00 | 0         | 0         | 27.01     | 12        | 12   |
| 19A000000000 - DESINFECCION Y TRATAMIENTO DEL AGUA PARA EL CONSUMO HUMANO   | AA              | Fs        | 104  | 6         | 31         | 6        | 20        | 100       | 64.52     | 11        | 10   |
|   |                 | Fm        | 104  | 0         | 2,379.80   | 0        | 0         | 0         | 0         | 12        | 12   |
| 19A000000541 - FAMILIAS CON NIÑOS MENORES DE 36 MESES DESARROLLAN PRACTICAS SALUDABLES  | AA              | Fs        | 104  | 109       | 459        | 308      | 0         | 0         | 67.54     | 11        | 10   |
|   |                 | Fm        | 104  | 4,087.25  | 7,182.23   | 0        | 0         | 0         | 0         | 12        | 12   |
| 19A000000543 - CARACTERIZACION A ACTORES SOCIALES QUE PROMUEVEN EL CUIDADO INFANTIL LACTANCIA MATERNA EXCLUSIVA Y LA ADECUADA ALIMENTACION Y PROTECCION DEL BEBE DE 36 MESES  | AA              | Fs        | 104  | 0         | 16         | 8        | 32        | 0         | 200       | 11        | 10   |
|   |                 | Fm        | 104  | 0         | 1,019.00   | 0        | 0         | 0         | 0         | 12        | 12   |
| 19A000000546 - ADMINISTRAR SUPLENTO DE HIERRO Y VITAMINA A  | AA              | Fs        | 104  | 29        | 124        | 49       | 203       | 168.97    | 163.71    | 11        | 10   |
|   |                 | Fm        | 104  | 2,453.56  | 4,650.95   | 0        | 0         | 0         | 0         | 12        | 12   |
| 19A000000547 - ATENDER A NIÑOS CON INFECCIONES RESPIRATORIAS AGUDAS   | AA              | Fs        | 104  | 89        | 366        | 192      | 849       | 215.73    | 230.71    | 11        | 10   |
|   |                 | Fm        | 104  | 0         | 0          | 0        | 0         | 0         | 0         | 12        | 12   |
| 19A000000548 - ATENDER A NIÑOS CON ENFERMEDADES DIARREICAS AGUDAS   | AA              | Fs        | 104  | 80        | 332        | 77       | 278       | 96.25     | 68.67     | 11        | 10   |
|   |                 | Fm        | 104  | 0         | 739        | 0        | 0         | 0         | 0         | 12        | 12   |
| 19A000000551 - ATENDER A NIÑOS CON DIAGNOSTICO DE INFECCIONES RESPIRATORIAS AGUDAS CON COMPLICACIONES   | AA              | Fs        | 104  | 0         | 0          | 0        | 4         | 0         | 0         | 11        | 10   |
|   |                 | Fm        | 104  | 0         | 327        | 0        | 0         | 0         | 0         | 12        | 12   |
| 19A000000552 - ATENDER A NIÑOS CON DIAGNOSTICO DE ENFERMEDAD DIARREICA AGUDA COMPLICADA   | AA              | Fs        | 104  | 0         | 0          | 0        | 0         | 0         | 0         | 11        | 10   |
|   |                 | Fm        | 104  | 0         | 218        | 0        | 0         | 0         | 0         | 12        | 12   |
| 19A000000554 - BRINDAR ATENCION A OTRAS ENFERMEDADES PREVALENTES  | AA              | Fs        | 104  | 71        | 278        | 20       | 67        | 28.17     | 24.11     | 11        | 10   |
|   |                 | Fm        | 104  | 0         | 353        | 0        | 0         | 0         | 0         | 12        | 12   |
| 19A000000555 - ADMINISTRAR SUPLENTO DE HIERRO Y ACIDO FOLICO A GESTANTES  | AA              | Fs        | 104  | 36        | 132        | 21       | 155       | 58.33     | 117.42    | 11        | 10   |
|   |                 | Fm        | 104  | 0         | 1,937.00   | 0        | 0         | 0         | 0         | 12        | 12   |
| 19A000000557 - CONTINUA DE FAMILIA INTERPRETA DE LOS ELEMENTOS  | AA              | Fs        | 104  | 0         | 0          | 0        | 1         | 0         | 0         | 11        | 10   |
|   |                 | Fm        | 104  | 0         | 0          | 0        | 0         | 0         | 0         | 12        | 12   |



PEI - PERIODO 2014 - 2022  
 Nivel de Gobierno R - GOBIERNO REGIONALES  
 Sector 59 - GOBIERNO REGIONALES  
 444 - GOBIERNO REGIONAL DEL DEPARTAMENTO DE ANCAHUCHO  
 Unidad Ejecutora 002490 - GOB. REG. DE ANCAHUCHO - RED DE SALUD SAN FRANCISCO

GOBIERNO INSTITUCIONAL  
 DIRECCIÓN ESTRATÉGICA INSTITUCIONAL  
 ACTIVIDAD OPERATIVA - MEDICINA DE SALUD FAMILIAR  
 CENTRO DE CONTROL DE CALIDAD DE SERVICIOS DE SALUD FAMILIAR

| UNIDAD EJECUTORA   | UNIDAD OPERATIVA                   | UNIDAD EJECUTIVA | TIPO META | META | PERIODO | MODIFICADO |       | SEGUIMIENTO | AVANCE    |                | MOTIVO DEL COMPLETADO AL 4to TRIMESTRE |
|--|------------------------------------|------------------|-----------|------|---------|------------|-------|-------------|-----------|----------------|--|
|  |                                    |                  |           |      |         | 4to TRIM.  | ANUAL |             | 4to TRIM. | 4to TRIM.      |  |
| 19A000000001   | 016 - CASO TRATADO                 | AA               | Fa        | 104  | 150     | 0          | 0     | 0           | 0         | 0              | 12<br>0 MOTIVO:                        |
| TOTAL POR FINANCIERO AJ 40,089,49 285,776,86 4,590,11 90,915,29 15,71 90,48  |                                    |                  |           |      |         |            |       |             |           |                |  |
| 19A000000001   | 058 - GESTANTE CONTROLADA          | AA               | Fa        | 104  | 37      | 132        | 28    | 90          | 75,68     | 10<br>68,18 11 | 10<br>0 11                             |
| 19A000000001   | 005 - ATENCION                     | AA               | Fa        | 104  | 0       | 0          | 4     | 23          | 0         | 0              | 12<br>12                               |
| TOTAL POR FINANCIERO AJ 40,089,49 285,776,86 4,590,11 90,915,29 15,71 90,48  |                                    |                  |           |      |         |            |       |             |           |                |  |
| 19A000000001   | 206 - PAREJA PROTEGIDA             | AA               | Fa        | 104  | 0       | 0          | 0     | 0           | 0         | 0              | 10<br>30,67 MOTIVO:                    |
| 19A000000001   | 005 - ATENCION                     | AA               | Fa        | 104  | 0       | 0          | 0     | 0           | 0         | 0              | 10<br>32,48 11                         |
| 19A000000001   | 206 - PAREJA PROTEGIDA             | AA               | Fa        | 104  | 0       | 0          | 0     | 0           | 0         | 0              | 12<br>0 MOTIVO:                        |
| 19A000000001   | 005 - ATENCION                     | AA               | Fa        | 104  | 0       | 0          | 0     | 0           | 0         | 0              | 10<br>52,59 11                         |
| 19A000000001   | 206 - PAREJA PROTEGIDA             | AA               | Fa        | 104  | 0       | 0          | 0     | 0           | 0         | 0              | 12<br>100 MOTIVO:                      |
| 19A000000001   | 005 - ATENCION                     | AA               | Fa        | 104  | 0       | 0          | 0     | 0           | 0         | 0              | 10<br>58,75 11                         |
| 19A000000001   | 206 - PAREJA PROTEGIDA             | AA               | Fa        | 104  | 0       | 0          | 0     | 0           | 0         | 0              | 12<br>25,15 MOTIVO:                    |
| 19A000000001   | 005 - ATENCION                     | AA               | Fa        | 104  | 0       | 0          | 0     | 0           | 0         | 0              | 10<br>60,61 11                         |
| 19A000000001   | 211 - ATENCION PREFERENCIAL        | AA               | Fa        | 104  | 0       | 0          | 0     | 0           | 0         | 0              | 12<br>0 MOTIVO:                        |
| 19A000000001   | 214 - GESTANTE Y/O NOVATO REFERIDO | AA               | Fa        | 104  | 0       | 2          | 0     | 1           | 0         | 0              | 10<br>50 11                            |
| 19A000000001   | 239 - RECEN RECEN MAMADO NORMAL    | AA               | Fa        | 104  | 0       | 0          | 0     | 0           | 0         | 0              | 12<br>0 MOTIVO:                        |
| 19A000000001   | 239 - RECEN RECEN MAMADO NORMAL    | AA               | Fa        | 104  | 0       | 0          | 0     | 0           | 0         | 0              | 10<br>28,79 11                         |
| 19A000000001   | 058 - FAMILIA                      | AA               | Fa        | 104  | 0       | 0          | 0     | 0           | 0         | 0              | 12<br>0 MOTIVO:                        |
| 19A000000001   | 058 - FAMILIA                      | AA               | Fa        | 104  | 0       | 0          | 0     | 0           | 0         | 0              | 10<br>40,91 11                         |
| 19A000000001   | 005 - PERSONA CAPACITADA           | AA               | Fa        | 104  | 0       | 0          | 0     | 0           | 0         | 0              | 12<br>0 MOTIVO:                        |
| 19A000000001   | 207 - GESTANTE ATENDIDA            | AA               | Fa        | 104  | 0       | 0          | 0     | 2           | 0         | 0              | 10<br>0 11                             |
| 19A000000001   | 207 - GESTANTE ATENDIDA            | AA               | Fa        | 104  | 0       | 0          | 0     | 0           | 0         | 0              | 12<br>0 MOTIVO:                        |
| TOTAL POR FINANCIERO AJ 31,064,39 111,700,85 7,081,50 28,977,48 12,54 159,62 |                                    |                  |           |      |         |            |       |             |           |                |  |
| 19A000000001   | 087 - PERSONA ATENDIDA             | AA               | Fa        | 104  | 0       | 0          | 0     | 0           | 0         | 0              | 10<br>79,45 11                         |
| 19A000000001   | 087 - PERSONA ATENDIDA             | AA               | Fa        | 104  | 0       | 0          | 0     | 0           | 0         | 0              | 12<br>0 MOTIVO:                        |
| 19A000000001   | 087 - PERSONA ATENDIDA             | AA               | Fa        | 104  | 0       | 0          | 0     | 0           | 0         | 0              | 10<br>7,14 11                          |
| TOTAL POR FINANCIERO AJ 31,064,39 111,700,85 7,081,50 28,977,48 12,54 159,62 |                                    |                  |           |      |         |            |       |             |           |                |  |



FE: PERIODO 2014 - 2022  
 Nivel de Gobierno: G- GOBIERNO REGIONALES  
 Plan: PLAN OPERATIVO REGIONAL DEL DEPARTAMENTO DE AYACUCHO  
 Unidad Ejecutora: 001530 - GOB. REG. DE AYACUCHO - RED DE SALUD SAN FRANCISCO

UNIDAD EJECUTORA INSTITUCIONAL  
 ACTIVIDAD OPERATIVA  
 ACCIÓN ESTRATÉGICA INSTITUCIONAL  
 CENTRO DE CO-TO-AS OS - MEDICIÓN DE SALUD TRIMESTRE  
 DE SU LIBERTAD

| INDICADOR   | UNIDAD MEDIDA | META | PERIODO | MODALIDAD  |            | EJECUCIÓN  |          | % AVANCE   |        | MOTIVO DEL CIERRE O TRIMESTRE |
|---|---------------|------|---------|------------|------------|------------|----------|------------|--------|-------------------------------|
|   |               |      |         | 4to. TRIM. | ANUAL      | 4to. TRIM. | ANUAL    | 4to. TRIM. | ANUAL  |                               |
| 19A000000506 - DIAGNOSTICO DE CASOS DE TUBERCULOSIS   | AA            | Fs   | TOA     | 0          | 454        | 0          | 0        | 0          | 0      | 0                             |
|   |               | Fs   | TOA     | 1          | 7          | 0          | 2        | 0          | 28.57  | 11                            |
|   |               | Fh   | TOA     | 0          | 1,136.00   | 0          | 0        | 0          | 0      | 12                            |
|   |               |      |         |            |            |            |          |            |        | 0 MOTIVO:                     |
| 19A00000078 - BRINDAR TRATAMIENTO OPORTUNO PARA TUBERCULOSIS Y SUS COMPLICACIONES   | AA            | Fs   | TOA     | 1          | 7          | 0          | 2        | 0          | 28.57  | 11                            |
|   |               | Fh   | TOA     | 0          | 46         | 0          | 0        | 0          | 0      | 12                            |
|   |               |      |         |            |            |            |          |            |        | 0 MOTIVO:                     |
| 19A000000980 - MEDIDAS DE CONTROL DE INFECCIONES Y INDEBILIDAD EN LOS SERVICIOS DE ATENCION DE TUBERCULOSIS   | AA            | Fs   | TOA     | 0          | 6          | 0          | 4        | 0          | 66.67  | 11                            |
|   |               | Fh   | TOA     | 0          | 454        | 0          | 0        | 0          | 0      | 12                            |
|   |               |      |         |            |            |            |          |            |        | 0 MOTIVO:                     |
| 19A000000982 - PROMOVER EN LAS FAMILIAS PRACTICAS SALUDABLES PARA LA PREVENCION DE VIH/SIDA Y TUBERCULOSIS  | AA            | Fs   | TOA     | 0          | 0          | 87         | 87       | 0          | 0      | 11                            |
|   |               | Fh   | TOA     | 0          | 409        | 0          | 0        | 0          | 0      | 12                            |
|   |               |      |         |            |            |            |          |            |        | 0 MOTIVO:                     |
| 19A000000984 - CAPACITACION A ACTORES SOCIALES QUE PROMUEVEN PRACTICAS SALUDABLES PARA PREVENCION DE TUBERCULOSIS Y VIH/SIDA  | AA            | Fs   | TOA     | 0          | 0          | 77         | 77       | 0          | 0      | 11                            |
|   |               | Fh   | TOA     | 0          | 862        | 0          | 0        | 0          | 0      | 12                            |
|   |               |      |         |            |            |            |          |            |        | 0 MOTIVO:                     |
| 19A000000986 - MEDICAR EN POBLACION INFORMADA EL USO CORRECTO DE CONDOM PARA PREVENCION DE INFECCIONES DE TRANSMISION SEXUAL Y VIH/SIDA   | AA            | Fs   | TOA     | 84         | 432        | 227        | 1,495.00 | 231.63     | 346.06 | 11                            |
|   |               | Fh   | TOA     | 0          | 693        | 0          | 0        | 0          | 0      | 12                            |
|   |               |      |         |            |            |            |          |            |        | 0 MOTIVO:                     |
| 19A000000989 - ENTREGAR A ADULTOS Y JOVENES VARIACIONES CONSEJERA Y TAMPON PARA ITS Y VIH/SIDA  | AA            | Fs   | TOA     | 59         | 233        | 56         | 921      | 94.92      | 295.26 | 11                            |
|   |               | Fh   | TOA     | 0          | 2,026.00   | 0          | 0        | 0          | 0      | 12                            |
|   |               |      |         |            |            |            |          |            |        | 0 MOTIVO:                     |
| 19A000000991 - ENTREGAR A POBLACION ADOLESCENTE INFORMACION SOBRE INFECCIONES DE TRANSMISION SEXUAL Y VIH/SIDA  | AA            | Fs   | TOA     | 24         | 105        | 10         | 161      | 41.67      | 96.19  | 11                            |
|   |               | Fh   | TOA     | 0          | 227        | 0          | 0        | 0          | 0      | 12                            |
|   |               |      |         |            |            |            |          |            |        | 0 MOTIVO:                     |
| 19A000000994 - BRINDAR A POBLACION CON INFECCIONES DE TRANSMISION SEXUAL TRATAMIENTO SEGUN GUIA CLINICA   | AA            | Fs   | TOA     | 69         | 311        | 76         | 346      | 110.14     | 111.25 | 11                            |
|   |               | Fh   | TOA     | 0          | 205        | 0          | 0        | 0          | 0      | 12                            |
|   |               |      |         |            |            |            |          |            |        | 0 MOTIVO:                     |
| 19A000000997 - BRINDAR TRATAMIENTO OPORTUNO A MUJERES GESTANTES REACTIVAS A SIFILIS Y SUS CONTACTOS Y RECIEN NACIDOS EXPUES   | AA            | Fs   | TOA     | 1          | 2          | 0          | 0        | 0          | 0      | 11                            |
|   |               | Fh   | TOA     | 0          | 23         | 0          | 0        | 0          | 0      | 12                            |
|   |               |      |         |            |            |            |          |            |        | 0 MOTIVO:                     |
| FINANCIAMIENTO Y TOTAL POR  |               |      |         |            |            |            |          |            |        |                               |
|   |               |      |         | 0          | 9,155.00   | 0          | 0        | 0          | 0      | 0                             |
| AREAS DE FORTALECIMIENTO Y ATENCION OPORTUNA DE ENFERMEDADES METABOLICAS Y ZOOCLINICAS PARA LA POBLACION  |               |      |         |            |            |            |          |            |        |                               |
| 19A000000000 - INTERVENCIONES EN VIVIENDAS PROTEGIDAS DE LOS PRINCIPALES CONDICIONANTES DEL RIESGO EN LAS AREAS DE ALTO Y MUY ALTO RIESGO DE ENFERMEDADES METABOLICAS Y ZOOCLINICAS | AA            | Fs   | TOA     | 486        | 1,937.00   | 202        | 1,344.00 | 41.56      | 69.39  | 10                            |
|   |               | Fh   | TOA     | 23,966.95  | 100,451.80 | 11,319.00  | 0        | 0          | 0      | 12                            |
|   |               |      |         |            |            |            |          |            |        | 0 MOTIVO:                     |
| 19A000000000 - PROMOCION DE PRACTICAS SALUDABLES PARA LA PREVENCION DE ENFERMEDADES METABOLICAS Y ZOOCLINICAS EN FAMILIAS DE ALTO RIESGO  | AA            | Fs   | TOA     | 141        | 539        | 32         | 108      | 22.7       | 20.04  | 11                            |
|   |               | Fh   | TOA     | 0          | 503        | 0          | 0        | 0          | 0      | 12                            |
|   |               |      |         |            |            |            |          |            |        | 0 MOTIVO:                     |
| 19A000000002 - VIGILANCIA COMUNITARIA PARA LA PREVENCION DE ENFERMEDADES METABOLICAS Y ZOOCLINICAS  | AA            | Fs   | TOA     | 0          | 7          | 0          | 0        | 0          | 0      | 11                            |
|   |               | Fh   | TOA     | 0          | 85         | 0          | 0        | 0          | 0      | 12                            |
|   |               |      |         |            |            |            |          |            |        | 0 MOTIVO:                     |



**Anexo B6**  
**SEGUIMIENTO TRIMESTRAL DEL PLAN OPERATIVO INSTITUCIONAL (POI) DE UNIDAD EJECUTORA**

| FE - PERIODO  | ZONA - 2022 | Nº de Gobierno | Sector             | Unidad Ejecutora | ACTIVIDAD OPERATIVA | OBJETIVO DEL PLAN OPERATIVO INSTITUCIONAL | UNIDAD OPERATIVA | TIPO META | META | PERIODO    | MODIFICADO |            | EJECUTADO |           | % AVANCE | MOTIVO DEL LEGRO O BAJADO AL 4º TRIMESTRE |         |
|---|-------------|----------------|--------------------|------------------|---------------------|---|------------------|-----------|------|------------|------------|------------|-----------|-----------|----------|---|---------|
|   |             |                |                    |                  |                     |   |                  |           |      |            | 4to TRIM.  | ANUAL      | 4to TRIM. | 4º TRIM.  |          |   |         |
| 15AC0000000506 - VACUNACION ANIMALES DOMESTICOS   |             |                |                    |                  |                     |   |                  |           |      |            |            |            |           |           |          |   |         |
|   | AA          | 048            | PERSONA CAPACITADA |                  |                     |   |                  |           |      | 10         | 817        | 3,316.00   | 0         | 20        | 0        | 0.6                                       | 11      |
|   |             |                |                    |                  |                     |   |                  |           |      | 12         | 0          | 1,677.00   | 0         | 0         | 0        | 0   | 12      |
|   |             |                |                    |                  |                     |   |                  |           |      | 0          |            |            |           |           |          |   | MOTIVO: |
| 15AC0000000508 - EVALUACION DIAGNOSTICO Y TRATAMIENTO DE ENFERMEDADES METABOLICAS   |             |                |                    |                  |                     |   |                  |           |      |            |            |            |           |           |          |   |         |
|   | AA          | 334            | ANIMAL VACUNADO    |                  |                     |   |                  |           |      | 10         | 0          | 1,801.00   | 0         | 1,005.00  | 0        | 75.33                                     | 11      |
|   |             |                |                    |                  |                     |   |                  |           |      | 12         | 0          | 2,156.00   | 0         | 0         | 0        | 0   | 12      |
|   |             |                |                    |                  |                     |   |                  |           |      | 0          |            |            |           |           |          |   | MOTIVO: |
| 15AC0000000608 - EVALUACION DIAGNOSTICO Y TRATAMIENTO DE ENFERMEDADES METABOLICAS   |             |                |                    |                  |                     |   |                  |           |      |            |            |            |           |           |          |   |         |
|   | AA          | 394            | PERSONA TRATADA    |                  |                     |   |                  |           |      | 10         | 597        | 2,371.00   | 45        | 871       | 7.54     | 36.74                                     | 11      |
|   |             |                |                    |                  |                     |   |                  |           |      | 12         | 7,540.20   | 29,840.00  | 6,165.46  | 0         | 27.58    | 12  |         |
|   |             |                |                    |                  |                     |   |                  |           |      | 0          |            |            |           |           |          |   | MOTIVO: |
| 15AC0000000610 - EVALUACION DIAGNOSTICO Y TRATAMIENTO DE CASOS DE ENFERMEDADES ZOONOTICAS   |             |                |                    |                  |                     |   |                  |           |      |            |            |            |           |           |          |   |         |
|   | AA          | 204            | PERSONA TRATADA    |                  |                     |   |                  |           |      | 10         | 28         | 54         | 10        | 57        | 35.71    | 71.28                                     | 11      |
|   |             |                |                    |                  |                     |   |                  |           |      | 12         | 0          | 634        | 0         | 0         | 0        | 0   | 12      |
|   |             |                |                    |                  |                     |   |                  |           |      | 0          |            |            |           |           |          |   | MOTIVO: |
| 15AC0000000612 - EVALUACION DE TAMBIAE Y DIAGNOSTICO DE PACIENTES CON CATARACTAS  |             |                |                    |                  |                     |   |                  |           |      |            |            |            |           |           |          |   |         |
|   | AA          | 438            | PERSONA TRATADA    |                  |                     |   |                  |           |      | FINANCIADO | 31,467.15  | 151,857.80 | 0         | 19,485.46 | 0        | 28.63                                     | 0       |
| 15AC0000000613 - ATENCION ESTOMATologica PREVENTIVA BASICA EN NIÑOS, GESTANTES Y ADULTOS MAYORES  |             |                |                    |                  |                     |   |                  |           |      |            |            |            |           |           |          |   |         |
|   | AA          | 394            | PERSONA TRATADA    |                  |                     |   |                  |           |      | 10         | 424        | 1,607.00   | 127       | 601       | 23.55    | 35.42                                     | 11      |
|   |             |                |                    |                  |                     |   |                  |           |      | 12         | 21,075.33  | 81,407.32  | 2,500.00  | 18,730.34 | 11.32    | 23.01                                     | 12      |
|   |             |                |                    |                  |                     |   |                  |           |      | 0          |            |            |           |           |          |   | MOTIVO: |
| 15AC0000000614 - EVALUACION DE TAMBIAE Y DIAGNOSTICO DE PACIENTES CON CATARACTAS  |             |                |                    |                  |                     |   |                  |           |      |            |            |            |           |           |          |   |         |
|   | AA          | 438            | PERSONA TRATADA    |                  |                     |   |                  |           |      | 10         | 59         | 236        | 50        | 189       | 84.75    | 80.08                                     | 11      |
|   |             |                |                    |                  |                     |   |                  |           |      | 12         | 0          | 39         | 0         | 0         | 0        | 0   | 12      |
|   |             |                |                    |                  |                     |   |                  |           |      | 0          |            |            |           |           |          |   | MOTIVO: |
| 15AC0000000615 - EXAMENES DE TAMBIAE Y DIAGNOSTICO DE PERSONAS CON RIESGO DE PADecer ENFERMEDADES ZOONOTICAS NO TRANSMISIBLES   |             |                |                    |                  |                     |   |                  |           |      |            |            |            |           |           |          |   |         |
|   | AA          | 438            | PERSONA TRATADA    |                  |                     |   |                  |           |      | 10         | 322        | 1,297.00   | 238       | 558       | 73.91    | 73.86                                     | 11      |
|   |             |                |                    |                  |                     |   |                  |           |      | 12         | 0          | 227        | 0         | 0         | 0        | 0   | 12      |
|   |             |                |                    |                  |                     |   |                  |           |      | 0          |            |            |           |           |          |   | MOTIVO: |
| 15AC0000000617 - DIRIGIR TRATAMIENTO A PERSONAS CON DIAGNOSTICO DE HIPERTENSION ARTERIAL  |             |                |                    |                  |                     |   |                  |           |      |            |            |            |           |           |          |   |         |
|   | AA          | 438            | PERSONA TRATADA    |                  |                     |   |                  |           |      | 10         | 364        | 1,441.00   | 109       | 477       | 29.55    | 33.05                                     | 11      |
|   |             |                |                    |                  |                     |   |                  |           |      | 12         | 0          | 156        | 0         | 0         | 0        | 0   | 12      |
|   |             |                |                    |                  |                     |   |                  |           |      | 0          |            |            |           |           |          |   | MOTIVO: |
| 15AC0000000619 - BRINDAR TRATAMIENTO A PERSONAS CON DIAGNOSTICO DE DIABETES MELLITUS  |             |                |                    |                  |                     |   |                  |           |      |            |            |            |           |           |          |   |         |
|   | AA          | 394            | PERSONA TRATADA    |                  |                     |   |                  |           |      | 10         | 28         | 119        | 38        | 110       | 135.71   | 92.04                                     | 11      |
|   |             |                |                    |                  |                     |   |                  |           |      | 12         | 0          | 238        | 0         | 0         | 0        | 0   | 12      |
|   |             |                |                    |                  |                     |   |                  |           |      | 0          |            |            |           |           |          |   | MOTIVO: |
| 15AC0000000623 - EXAMENES DE TAMBIAE Y TRATAMIENTO DE PERSONAS ASILECTADAS POR INTORCACION DE METALES PESADOS   |             |                |                    |                  |                     |   |                  |           |      |            |            |            |           |           |          |   |         |
|   | AA          | 394            | PERSONA TRATADA    |                  |                     |   |                  |           |      | 10         | 54         | 216        | 0         | 0         | 0        | 0   | 11      |
|   |             |                |                    |                  |                     |   |                  |           |      | 12         | 0          | 510        | 0         | 0         | 0        | 0   | 12      |
|   |             |                |                    |                  |                     |   |                  |           |      | 0          |            |            |           |           |          |   | MOTIVO: |
| 15AC0000000625 - CAPACITACION A ACTORES SOCIALES PARA LA PROMOCION DE PRACTICAS Y ENTORNOS SALUBRES PARA PREVENIR FACTORES DE RIESGO DE ENFERMEDADES NO TRANSMISIBLES |             |                |                    |                  |                     |   |                  |           |      |            |            |            |           |           |          |   |         |
|   | AA          | 066            | FAMILIA            |                  |                     |   |                  |           |      | 10         | 0          | 32         | 0         | 0         | 0        | 0   | 11      |
|   |             |                |                    |                  |                     |   |                  |           |      | 12         | 0          | 0          | 0         | 0         | 0        | 0   | 12      |
|   |             |                |                    |                  |                     |   |                  |           |      | 0          |            |            |           |           |          |   | MOTIVO: |
| 15AC0000000625 - PROMOCION DE PRACTICAS HIGIENICAS SANITARIAS EN FAMILIAS EN ZONAS DE RIESGO PARA PREVENIR LAS ENFERMEDADES NO TRANSMISIBLES                          |             |                |                    |                  |                     |   |                  |           |      |            |            |            |           |           |          |   |         |
|   | AA          | 066            | FAMILIA            |                  |                     |   |                  |           |      | 10         | 0          | 0          | 14        | 14        | 0        | 0   | 11      |
|   |             |                |                    |                  |                     |   |                  |           |      | 12         | 0          | 272        | 0         | 0         | 0        | 0   | 12      |
|   |             |                |                    |                  |                     |   |                  |           |      | 0          |            |            |           |           |          |   | MOTIVO: |
| <b>TOTAL POI FINANCIERO 5/</b>  |             |                |                    |                  |                     |   |                  |           |      |            |            |            |           |           |          |   |         |
|   |             |                |                    |                  |                     |   |                  |           |      | 22,075.33  | 64,817.82  | 2,500.00   | 18,750.34 | 11.32     | 23.01    | 0   | 0       |





SEGUIMIENTO TRIMESTRAL DEL PLAN OPERATIVO INSTITUCIONAL (POI) DE UNIDAD EJECUTORA

| ACTIVIDAD OPERATIVA   | UNIDAD EJECUTORA | TIPO DE ACTIVIDAD | META | PERIODO | MODIFICADO |           | EJECUTADO  |           | % AVANCE   |           | MOTIVO DEL DELIBERADO AL FIN DEL TRIMESTRE |
|---|------------------|-------------------|------|---------|------------|-----------|------------|-----------|------------|-----------|--|
|   |                  |                   |      |         | ANUAL      |           | 4to. TRIM. |           | 4to. TRIM. |           |  |
|   |                  |                   |      |         | 4to. TRIM. | ANUAL     | 4to. TRIM. | ANUAL     | 4to. TRIM. | ANUAL     |  |
| 15A000061004 - TAMIZAJE CON PAPANICOLAOU PARA DETECCIÓN DE CÁNCER DE CUERPO UTERINO | 086 - PERSONA    | AA                | Fs   | T04     | 8          | 8         | 94         | 9         | 114,5      | 142,42    | 10   |
|   |                  |                   | Fm   | T04     | 15,706,47  | 63,661,08 | 14,785,08  | 0         | 0          | 23,22     | 12   |
|   |                  |                   | Fs   | T04     | 7          | 99        | 144        | 7         | 100        | 145,45    | 10   |
|   |                  |                   | Fm   | T04     | 0          | 229       | 0          | 0         | 0          | 0         | 12   |
|   |                  |                   | Fs   | T04     | 0          | 0         | 45         | 0         | 0          | 0         | 10   |
|   |                  |                   | Fm   | T04     | 0          | 238       | 0          | 0         | 0          | 0         | 11   |
|   |                  |                   | Fs   | T04     | 21         | 37        | 55         | 55        | 264,9      | 148,65    | 10   |
|   |                  |                   | Fm   | T04     | 0          | 82        | 0          | 0         | 0          | 0         | 12   |
|   |                  |                   | Fs   | T04     | 28         | 124       | 402        | 42        | 150        | 324,19    | 10   |
|   |                  |                   | Fm   | T04     | 0          | 89        | 0          | 0         | 0          | 0         | 12   |
|   |                  |                   | Fs   | T04     | 0          | 0         | 6          | 4         | 0          | 0         | 10   |
|   |                  |                   | Fm   | T04     | 0          | 88        | 0          | 0         | 0          | 0         | 11   |
|   |                  |                   | Fs   | T04     | 4          | 20        | 10         | 3         | 75         | 50        | 10   |
|   |                  |                   | Fm   | T04     | 0          | 75        | 0          | 0         | 0          | 0         | 11   |
|   |                  |                   | Fs   | T04     | 10         | 45        | 124        | 284       | 1,240,00   | 520       | 10   |
|   |                  |                   | Fm   | T04     | 0          | 15        | 0          | 0         | 0          | 0         | 12   |
|   |                  |                   | Fs   | T04     | 0          | 0         | 253        | 1,103,00  | 0          | 0         | 10   |
|   |                  |                   | Fm   | T04     | 0          | 1,421,00  | 0          | 0         | 0          | 0         | 11   |
|   |                  |                   | Fs   | T04     | 15,708,42  | 65,939,08 | 0          | 15,775,08 | 0          | 23,22     | 10   |
|   |                  |                   | Fm   | T04     | 0          | 0         | 0          | 0         | 0          | 0         | 11   |
|   |                  |                   | Fs   | T04     | 0          | 3         | 0          | 1         | 0          | 33,33     | 10   |
|   |                  |                   | Fm   | T04     | 0          | 5,449,00  | 0          | 0         | 0          | 0         | 11   |
|   |                  |                   | Fs   | T04     | 0          | 0         | 6          | 0         | 0          | 0         | 10   |
|   |                  |                   | Fm   | T04     | 0          | 1,451,00  | 0          | 0         | 0          | 0         | 11   |
|   |                  |                   | Fs   | T04     | 0          | 32        | 35         | 35        | 0          | 109,38    | 10   |
|   |                  |                   | Fm   | T04     | 0          | 32        | 0          | 10,617,93 | 0          | 31,81,63  | 12   |
|   |                  |                   | Fs   | T04     | 0          | 7,632,00  | 0          | 10,617,93 | 0          | 33,311,03 | 10   |
|   |                  |                   | Fm   | T04     | 0          | 0         | 0          | 0         | 0          | 0         | 11   |
|   |                  |                   | Fs   | T04     | 650        | 3,610,00  | 1,172,00   | 4,894,00  | 310,31     | 187,51    | 10   |
|   |                  |                   | Fm   | T04     | 0          | 63        | 0          | 0         | 0          | 0         | 11   |
|   |                  |                   | Fs   | T04     | 0          | 0         | 0          | 0         | 0          | 0         | 10   |
|   |                  |                   | Fm   | T04     | 0          | 0         | 0          | 0         | 0          | 0         | 11   |



| PEL - PERIODO | R - GOBIERNOS REGIONALES | Sector                    | PIBPO  | Unidad Ejecutora  | OBJETIVO INSTITUCIONAL           | UNIDAD OPERATIVA       | TIPO META     | META | MODIFICADO |            | EJECUTADO  |            | % AVANCE  |           | MOTIVO DEL LOMBO CORTADO AL FIN TRIMESTRE |
|---------------|--------------------------|---------------------------|--|---|----------------------------------|------------------------|---------------|------|------------|------------|------------|------------|-----------|-----------|---|
|               |                          |                           |  |   |                                  |                        |               |      | 4to TRIM.  | ANUAL      | 4to TRIM.  | ANUAL      | 4to TRIM. | ANUAL     |   |
| 2018 - 2022   | R - GOBIERNOS REGIONALES | 96 - GOBIERNOS REGIONALES | 444 - GOBIERNO REGIONAL DEL DEPARTAMENTO DE AYACUCHO | 001990 - GOB. REG. DE AYACUCHO - RED DE SALUD SAN FRANCISCO | ACCION ESTRATEGICA INSTITUCIONAL | 087 - PERSONA ATENDIDA | AA            | Fs   | 28         | 105        | 113        | 113        | 403.57    | 107.52    | 10  |
|               |                          |                           |  |   |                                  |                        |               | Fm   | 0          | 68         |            |            | 0         | 0         | 11  |
|               |                          |                           |  |   |                                  |                        |               | Fs   | 0          | 32         | 0          | 0          | 0         | 0         | 12  |
|               |                          |                           |  |   |                                  |                        |               | Fm   | 0          | 63         |            |            | 0         | 0         | 0   |
|               |                          |                           |  |   |                                  |                        |               |      | 0          | 189        | 0          | 0          | 0         | 0         | 0   |
|               |                          |                           |  |   |                                  |                        | TOTAL POR A/E |      |            |            |            |            |           |           |   |
|               |                          |                           |  |   |                                  |                        | AA            | Fs   | 1          | 3          | 3          | 3          | 300       | 100       | 10  |
|               |                          |                           |  |   |                                  |                        |               | Fm   | 0          | 175        |            |            | 0         | 0         | 11  |
|               |                          |                           |  |   |                                  |                        |               |      |            |            |            |            | 0         | 0         | 12  |
|               |                          |                           |  |   |                                  |                        |               |      |            |            |            |            | 0         | 0         | 0   |
|               |                          |                           |  |   |                                  |                        | TOTAL POR A/E |      |            |            |            |            |           |           |   |
|               |                          |                           |  |   |                                  |                        | AA            | Fs   | 0          | 1          | 1          | 1          | 0         | 0         | 10  |
|               |                          |                           |  |   |                                  |                        |               | Fm   | 1          | 1          | 0          | 0          | 0         | 0         | 11  |
|               |                          |                           |  |   |                                  |                        |               |      |            |            |            |            | 0         | 0         | 12  |
|               |                          |                           |  |   |                                  |                        | TOTAL POR A/E |      |            |            |            |            |           |           |   |
|               |                          |                           |  |   |                                  |                        | AA            | Fs   | 1          | 176        | 0          | 0          | 0         | 0         | 0   |
|               |                          |                           |  |   |                                  |                        |               |      |            |            |            |            |           |           |   |
|               |                          |                           |  |   |                                  |                        | AA            | Fs   | 1          | 4          | 0          | 0          | 0         | 0         | 10  |
|               |                          |                           |  |   |                                  |                        |               | Fm   | 0          | 1,000.00   |            |            | 0         | 0         | 11  |
|               |                          |                           |  |   |                                  |                        |               |      |            |            |            |            | 0         | 0         | 12  |
|               |                          |                           |  |   |                                  |                        | TOTAL POR A/E |      |            |            |            |            |           |           |   |
|               |                          |                           |  |   |                                  |                        | AA            | Fs   | 0          | 0          | 0          | 0          | 0         | 0         | 10  |
|               |                          |                           |  |   |                                  |                        |               | Fm   | 1,000.00   | 10,000.00  | 4,244.64   | 0          | 0         | 0         | 11  |
|               |                          |                           |  |   |                                  |                        |               |      |            |            |            |            | 0         | 0         | 12  |
|               |                          |                           |  |   |                                  |                        | TOTAL POR A/E |      |            |            |            |            |           |           |   |
|               |                          |                           |  |   |                                  |                        | AA            | Fs   | 3          | 12         | 0          | 0          | 0         | 0         | 10  |
|               |                          |                           |  |   |                                  |                        |               | Fm   | 12,425.47  | 12,425.47  | 12,425.47  | 100        | 100       | 100       | 11  |
|               |                          |                           |  |   |                                  |                        |               |      |            |            |            |            | 0         | 0         | 12  |
|               |                          |                           |  |   |                                  |                        | TOTAL POR A/E |      |            |            |            |            |           |           |   |
|               |                          |                           |  |   |                                  |                        | AA            | Fs   | 3          | 12         | 0          | 0          | 0         | 0         | 10  |
|               |                          |                           |  |   |                                  |                        |               | Fm   | 2,304.00   | 2,304.00   | 2,304.00   | 100        | 100       | 100       | 11  |
|               |                          |                           |  |   |                                  |                        |               |      |            |            |            |            | 0         | 0         | 12  |
|               |                          |                           |  |   |                                  |                        | TOTAL POR A/E |      |            |            |            |            |           |           |   |
|               |                          |                           |  |   |                                  |                        | FINANCIERO S/ |      | 15,728.47  | 25,728.47  | 14,729.47  | 18,974.11  | 200       | 242.45    | 20  |
|               |                          |                           |  |   |                                  |                        | TOTAL GENERAL |      | 185,154.85 | 724,557.99 | 257,610.08 | 202,515.09 | 249.37    | 33,758.44 | 100                                       |

Tipo de meta  
 NA Métrica acumulativa  
 AA Métrica acumulativa mensual  
 AA Métrica acumulativa anual  
 \*Por la naturaleza de las actividades Operativas con meta no acumulativa, el avance anual se mide a fin de año.



SEGUIMIENTO TRIMESTRAL DEL PLAN OPERATIVO INSTITUCIONAL (POI) DE UNIDAD EJECUTORA

| FECHA PERIODO | NIVEL DE GOBIERNO       | SECTOR                   | PLANO  | UNIDAD EJECUTORA  | OBJETIVO ESTRATÉGICO INSTITUCIONAL | ACTIVIDAD OPERATIVA                | CENTRO DE COSTO                    | TIPO META   | UNIDAD MEDIDA               | META | FÍSICO | MODIFICADO  |            | EJECUTADO  | % AVANCE   |            | MOTIVO DEL LOBRO, OBTENIDO AL FIN TRIMESTRE |        |    |
|---------------|-------------------------|--------------------------|--|---|------------------------------------|------------------------------------|------------------------------------|---|-----------------------------|------|--------|-------------|------------|------------|------------|------------|---|--------|----|
|               |                         |                          |  |   |                                    |                                    |                                    |   |                             |      |        | 4to TRIM.   | ANUAL      |            | 4to TRIM.  | ANUAL      |   |        |    |
| 2018-2022     | R - GOBIERNO REGIONALES | 99 - GOBIERNO REGIONALES | 444 - GOBIERNO REGIONAL DEL DEPARTAMENTO DE AVACUCHO | 003490 - 600K REG. DE AVACUCHO - RED DE SALUD SAN FRANCISCO | ACCION ESTRATEGICA INSTITUCIONAL   | 05-07-MONITORIO DE SALUD UDO-VEHUA | 05-07-MONITORIO DE SALUD UDO-VEHUA | AE 05.01 - PROGRAMA DE APoyo NUTRICIONAL COMPLEMENTARIO PARA NIÑAS Y NIÑOS MENORES A 36 MESES | Z18 - NIÑO PROTEGIDO        | Fs   | 104    | 243         | 963        | 215        | 568        | 109.00     | 97.48 11                                    | 10     |    |
|               |                         |                          |  |   |                                    |                                    |                                    |   | Z19 - NIÑO CONTROLADO       | Fn   | 104    | 34,337.59   | 84,271.60  | 2,733.48   | 76,454.84  | 11.24      | 88.34                                       | 12     |    |
|               |                         |                          |  |   |                                    |                                    |                                    |   | Z20 - NIÑO SUPLEMENTADO     | Fs   | 104    | 223         | 922        | 196        | 751        | 88.69      | 81.45 11                                    | 10     |    |
|               |                         |                          |  |   |                                    |                                    |                                    |   | Z20 - NIÑO SUPLEMENTADO     | Fn   | 104    | 56,361.48   | 331,284.32 | 4,000.00   | 133,084.92 | 4.15       | 40.17                                       | 12     |    |
|               |                         |                          |  |   |                                    |                                    |                                    |   | Z20 - NIÑO SUPLEMENTADO     | Fs   | 104    | 83          | 341        | 428        | 146.93     | 124.34 11  | 10  |        |    |
|               |                         |                          |  |   |                                    |                                    |                                    |   | Z20 - NIÑO SUPLEMENTADO     | Fn   | 104    | 36,832.87   | 71,603.36  | 19,835.89  | 0          | 0          | 0   | 27.7   | 12 |
|               |                         |                          |  |   |                                    |                                    |                                    |   | Z20 - NIÑO SUPLEMENTADO     | Fs   | 104    | 3           | 9          | 1          | 14         | 33.33      | 155.96 11                                   | 10     |    |
|               |                         |                          |  |   |                                    |                                    |                                    |   | Z20 - NIÑO SUPLEMENTADO     | Fn   | 104    | 11,551.53   | 46,333.95  | 0          | 0          | 0          | 0   | 0      | 12 |
|               |                         |                          |  |   |                                    |                                    |                                    |   | Z20 - NIÑO SUPLEMENTADO     | Fs   | 104    | 305         | 1,463.00   | 106        | 673        | 35.41      | 53.29 11                                    | 10     |    |
|               |                         |                          |  |   |                                    |                                    |                                    |   | Z20 - NIÑO SUPLEMENTADO     | Fn   | 104    | 16,878.73   | 19,074.73  | 0          | 0          | 0          | 0   | 0      | 12 |
|               |                         |                          |  |   |                                    |                                    |                                    |   | Z20 - NIÑO SUPLEMENTADO     | Fs   | 104    | 0           | 35         | 8          | 38         | 0          | 108.57 11                                   | 10     |    |
|               |                         |                          |  |   |                                    |                                    |                                    |   | Z20 - NIÑO SUPLEMENTADO     | Fn   | 104    | 0           | 1,018.00   | 0          | 0          | 0          | 0   | 0      | 12 |
|               |                         |                          |  |   |                                    |                                    |                                    |   | Z20 - NIÑO SUPLEMENTADO     | Fs   | 104    | 209         | 876        | 129        | 1,816.00   | 205.26     | 209.21 11                                   | 10     |    |
|               |                         |                          |  |   |                                    |                                    |                                    |   | Z20 - NIÑO SUPLEMENTADO     | Fn   | 104    | 0           | 0          | 0          | 0          | 0          | 0   | 0      | 12 |
|               |                         |                          |  |   |                                    |                                    |                                    |   | Z20 - NIÑO SUPLEMENTADO     | Fs   | 104    | 210         | 829        | 124        | 458        | 59.05      | 55.25 11                                    | 10     |    |
|               |                         |                          |  |   |                                    |                                    |                                    |   | Z20 - NIÑO SUPLEMENTADO     | Fn   | 104    | 0           | 739        | 0          | 0          | 0          | 0   | 0      | 12 |
|               |                         |                          |  |   |                                    |                                    |                                    |   | Z20 - NIÑO SUPLEMENTADO     | Fs   | 104    | 2           | 6          | 0          | 0          | 0          | 0   | 0      | 10 |
|               |                         |                          |  |   |                                    |                                    |                                    |   | Z20 - NIÑO SUPLEMENTADO     | Fn   | 104    | 0           | 228        | 0          | 0          | 0          | 0   | 0      | 12 |
|               |                         |                          |  |   |                                    |                                    |                                    |   | Z20 - NIÑO SUPLEMENTADO     | Fs   | 104    | 159         | 668        | 81         | 237        | 25.79      | 35.59 11                                    | 10     |    |
|               |                         |                          |  |   |                                    |                                    |                                    |   | Z20 - NIÑO SUPLEMENTADO     | Fn   | 104    | 0           | 353        | 0          | 0          | 0          | 0   | 0      | 12 |
|               |                         |                          |  |   |                                    |                                    |                                    |   | Z24 - GESTANTE SUPLEMENTADA | Fs   | 104    | 83          | 339        | 33         | 365        | 63.86      | 113.57 11                                   | 10     |    |
|               |                         |                          |  |   |                                    |                                    |                                    |   | Z24 - GESTANTE SUPLEMENTADA | Fn   | 104    | 8,400.20    | 35,114.00  | 9,070.50   | 0          | 27.54      | 0   | 0      | 12 |
|               |                         |                          |  |   |                                    |                                    |                                    |   | Z24 - GESTANTE SUPLEMENTADA | Fs   | 104    | 251         | 797        | 27         | 111        | 14.14      | 13.93 11                                    | 10     |    |
|               |                         |                          |  |   |                                    |                                    |                                    |   | Z24 - GESTANTE SUPLEMENTADA | Fn   | 104    | 0           | 806        | 0          | 0          | 0          | 0   | 0      | 12 |
| TOTAL POR     |                         |                          |  |   |                                    |                                    |                                    |   |                             |      |        | FINANCIERO/ | 104,372.40 | 591,726.97 | 6,733.48   | 237,040.75 | 15.30                                       | 188.78 |    |
|               |                         |                          |  |   |                                    |                                    |                                    |   | Z24 - GESTANTE SUPLEMENTADA | Fs   | 104    | 79          | 332        | 88         | 317        | 111.39     | 95.48 11                                    | 10     |    |
|               |                         |                          |  |   |                                    |                                    |                                    |   | Z24 - GESTANTE SUPLEMENTADA | Fn   | 104    | 58,926.13   | 159,846.34 | 24,433.83  | 76,298.23  | 41.41      | 50.95                                       | 12     |    |



Seguimiento Trimestral del Plan Operativo Institucional (POI) de Unidad Ejecutora

Anexo B6

PERIODO: 2018 - 2022  
 Nivel de detalle: II - GOBIERNOS REGIONALES  
 Sector: 09 - GOBIERNOS REGIONALES  
 Pliego: 444 - GOBIERNO REGIONAL DEL DEPARTAMENTO DE AYACUCHO  
 Unidad Ejecutora: 004190 - GOB. REG. DE AYACUCHO - RED DE SALUD SAN FRANCISCO

OBJETIVO ESTRATÉGICO INSTITUCIONAL

ACCION ESTRATEGICA INSTITUCIONAL  
 CENTRO DE CONTROL DE INFECCIONES DE SALUD LUCHUECA

| INDICADOR   | UBI | DESCRIPCION                        | TIPO META | META                     | PERIODO    | MODIFICACION          |                       | EGRESADO         |                       | % AVANCE     | MOTIVO DEL LÍMITE OBTENIDO AL FIN DEL TRIMESTRE |                           |            |           |            |        |        |
|---|-----|------------------------------------|-----------|--------------------------|------------|-----------------------|-----------------------|------------------|-----------------------|--------------|---|---------------------------|------------|-----------|------------|--------|--------|
|   |     |                                    |           |                          |            | 4to. TRIM.            | ANUAL                 | 4to. TRIM.       | 4to. TRIM.            |              | 4to. TRIM.                                      | 4to. TRIM.                |            |           |            |        |        |
| 19A0000609306 - BRINDAR ATENCION DE PARTO NORMAL  | AA  | Z06 : PARTO NORMAL                 | AA        | F5 116<br>F6 78,79       | T04<br>T04 | 33<br>57,251,17       | 132<br>101,550,08     | 26<br>16,246,02  | 116<br>8,48           | 78,79<br>0   | 10<br>12  | 87,80 11<br>8,48 MOTIVO:  |            |           |            |        |        |
| 19A0000609309 - BRINDAR SERVICIOS DE SALUD PARA PREVENCIÓN DEL EMBARAZO A ADOLESCENTES  | AA  | 006 : ATENCION                     | AA        | F5 228<br>F6 8,767,17    | T04<br>T04 | 120<br>8,440,20       | 541<br>31,445,00      | 0<br>8,767,17    | 228<br>8,767,17       | 0<br>0       | 10<br>12  | 42,14 11<br>26,21 MOTIVO: |            |           |            |        |        |
| 19A0000609306 - MEJORAMIENTO DEL ACCESO DE LA POBLACION A METODOS DE PLANIFICACION FAMILIAR                                       | AA  | Z05 : PAÑERA PROTEGIDA             | AA        | F4 703<br>F6 6,346,95    | T04<br>T04 | 284<br>6,346,95       | 1,134,00<br>6,346,95  | 116<br>6,346,95  | 703<br>6,346,95       | 65,49<br>100 | 10<br>12  | 61,09 11<br>300 MOTIVO:   |            |           |            |        |        |
| 19A0000609310 - MEJORAMIENTO DEL ACCESO DE LA POBLACION A SERVICIOS DE CONSEJERIA EN SALUD SEXUAL Y REPRODUCTIVA                  | AA  | 005 : ATENCION                     | AA        | F5 47,96<br>F6 1,493,00  | T04<br>T04 | 1,159,00<br>0         | 4,094,00<br>0         | 553<br>0         | 1,493,00<br>0         | 47,96<br>0   | 10<br>12  | 32,43 11<br>0 MOTIVO:     |            |           |            |        |        |
| 19A0000609302 - BRINDAR ATENCION A LA GESTANTE CON COMPLICACIONES   | AA  | Z07 : GESTANTE ATENDIDA            | AA        | F4 94<br>F6 90,48        | T04<br>T04 | 21<br>0               | 56<br>250             | 15<br>0          | 94<br>0               | 90,48<br>0   | 10<br>12  | 97,97 11<br>0 MOTIVO:     |            |           |            |        |        |
| 19A0000609309 - BRINDAR ATENCION DEL PARTO COMPLICADO NO QUIRURGICO   | AA  | Z09 : PARTO COMPLICADO             | AA        | F5 0<br>F6 375           | T04<br>T04 | 0<br>0                | 0<br>375              | 0<br>0           | 0<br>0                | 0<br>0       | 10<br>12  | 0 11<br>0 MOTIVO:         |            |           |            |        |        |
| 19A0000609312 - ATENDER EL PUEBLO   | AA  | Z11 : ATENCION PNEUMONIA           | AA        | F5 204<br>F6 68,35       | T04<br>T04 | 79<br>0               | 332<br>57             | 54<br>0          | 204<br>0              | 68,35<br>0   | 10<br>12  | 58,41 11<br>0 MOTIVO:     |            |           |            |        |        |
| 19A0000609317 - MEJORAMIENTO DEL ACCESO AL SISTEMA DE REFERENCIA INSTITUCIONAL  | AA  | Z14 : GESTANTE Y/O NIÑATO REFERIDO | AA        | F4 15<br>F6 125,11       | T04<br>T04 | 1<br>0                | 12<br>181             | 0<br>0           | 15<br>0               | 0<br>0       | 10<br>12  | 125 11<br>0 MOTIVO:       |            |           |            |        |        |
| 19A0000609319 - ATENDER AL PACIENTE INCIERTO NORMAL   | AA  | Z23 : PACIENTE INCIERTO            | AA        | F4 217<br>F6 65,56       | T04<br>T04 | 73<br>0               | 332<br>321            | 23<br>0          | 217<br>0              | 20,11<br>0   | 10<br>12  | 65,56 12<br>0 MOTIVO:     |            |           |            |        |        |
| 19A0000609322 - ATENDER AL PACIENTE INCIERTO CON COMPLICACIONES   | AA  | Z12 : EGRESO                       | AA        | F5 1<br>F6 0,25 11       | T04<br>T04 | 42<br>2,550,00        | 404<br>3,050,00       | 1<br>2,550,00    | 1<br>2,550,00         | 0<br>100     | 10<br>12  | 0,25 11<br>18,61 MOTIVO:  |            |           |            |        |        |
| 19A0000609324 - PROMOCION DE PRACTICAS SALUDABLES PARA EL CUIDADO DE LA SALUD SEXUAL Y REPRODUCTIVA EN FAMILIAS                   | AA  | 056 : FAMILIA                      | AA        | F5 132<br>F6 73,03       | T04<br>T04 | 25<br>0               | 180<br>968            | 26<br>0          | 132<br>0              | 104<br>0     | 10<br>12  | 73,03 11<br>0 MOTIVO:     |            |           |            |        |        |
| 19A0000609326 - PARTICIPACION A ACTORES SOCIALES QUE PROMUEVEN LA SALUD SEXUAL Y REPRODUCTIVA CON ENFASIS EN MATERIEDAD SALUDABLE | AA  | 056 : FAMILIA                      | AA        | F5 15<br>F6 65,22        | T04<br>T04 | 0<br>0                | 23<br>687             | 15<br>0          | 15<br>0               | 0<br>0       | 10<br>12  | 65,22 11<br>0 MOTIVO:     |            |           |            |        |        |
| TOTAL POI   |     |                                    |           |                          |            |                       |                       |                  |                       |              | FINANCIERO 17                                   | 144,204,65                | 310,027,97 | 89,330,88 | 112,228,67 | 261,41 | 269,76 |
| 19A0000609307 - DESPASTE DE TUBERCULOSIS EN SIMTOMATICOS RESPIRATORIOS  | AA  | 087 : PERSONA ATENDIDA             | AA        | F5 65,89<br>F6 15,544,78 | T04<br>T04 | 1,155,00<br>13,646,65 | 4,810,00<br>57,024,20 | 701<br>15,544,78 | 2,195,00<br>15,544,78 | 65,89<br>0   | 10<br>12  | 48,54 11<br>27,26 MOTIVO: |            |           |            |        |        |
| 19A0000609335 - CONTROL Y TRATAMIENTO PREVENTIVO DE CONTACTOS DE CASOS TUBERCULOSIS (GENERAL, INDIGENA, PRIVADA)                  | AA  | Z04 : PERSONA TRATADA              | AA        | F5 5<br>F6 9,62          | T04<br>T04 | 4<br>0                | 52<br>0               | 0<br>0           | 5<br>0                | 0<br>0       | 10<br>12  | 9,62 11                   |            |           |            |        |        |



| FECHA PERIODO   | NIVEL DE GOBIERNO        | SECTOR                    | PLANO  | UNIDAD EJECUTORA  | OBJETIVO ESTRATEGICO INSTITUCIONAL | ACTIVIDAD OPERATIVA              | UNIDAD EJECUTORA | TIPO META | META | PERIODO   | MODIFICADO |           | EJECUTADO | % AVANCE  |        | MOTIVO DEL ESTADO OBTENIDO AL FIN DEL PERIODO |           |  |
|---|--------------------------|---------------------------|--|---|------------------------------------|----------------------------------|------------------|-----------|------|-----------|------------|-----------|-----------|-----------|--------|---|-----------|--|
|   |                          |                           |  |   |                                    |                                  |                  |           |      |           | 4to TRIM.  | ANUAL     |           | 4to TRIM. | ANUAL  |   |           |  |
| 2018 - 2022   | R - GOBIERNOS REGIONALES | 97 - GOBIERNOS REGIONALES | 444 - GOBIERNO REGIONAL DEL DEPARTAMENTO DE ANAQUCHO | 004490 - GOB. REG. DE ANAQUCHO - RED DE SALUD SAN FRANCISCO | ACCION ESTRATEGICA INSTITUCIONAL   | ACCION ESTRATEGICA INSTITUCIONAL |                  |           |      |           |            |           |           |           |        |   |           |  |
| 19A000009540 - DIAGNOSTICO DE CASOS DE TUBERCULOSIS   |                          |                           |  |   |                                    | 391 - PERSONA DIAGNOSTICADA      | AA               | Fa        | 104  | 0         | 454        | 0         | 0         | 0         | 0      | 12  | 0 MOTIVO: |  |
|   |                          |                           |  |   |                                    |                                  |                  | Fa        | 104  | 1         | 13         | 0         | 3         | 0         | 23.09  | 11  | 30        |  |
|   |                          |                           |  |   |                                    |                                  |                  | Fa        | 104  | 0         | 1.196.00   | 0         | 11.205.06 | 0         | 941.94 | 12  | 12        |  |
| 19A000009542 - BRINDAR TRATAMIENTO OPORTUNO PARA TUBERCULOSIS Y SUS COMPLICACIONES  |                          |                           |  |   |                                    | 394 - PERSONA TRATADA            | AA               | Fs        | 104  | 1         | 13         | 0         | 1         | 0         | 7.69   | 11  | 10        |  |
|   |                          |                           |  |   |                                    |                                  |                  | Fa        | 104  | 6.400.00  | 8.446.00   | 8.400.00  | 100       | 99.46     | 12     | 12  | 99.46     |  |
| 19A000009544 - MEDIDAS DE CONTROL DE INFECCIONES Y BIOSSEGURIDAD EN LOS SERVIDOS DE ATENCION DE TUBERCULOSIS  |                          |                           |  |   |                                    | 395 - TRABAJADOR PROTEGIDO       | AA               | Fs        | 104  | 0         | 12         | 2         | 12        | 0         | 100    | 11  | 10        |  |
|   |                          |                           |  |   |                                    |                                  |                  | Fa        | 104  | 0         | 454        | 0         | 0         | 0         | 100    | 11  | 10        |  |
| 19A000009546 - PROMOVER EN LAS FAMILIAS PRACTICAS SALUDABLES PARA LA PREVENCIÓN DE VIH/SIDA Y TUBERCULOSIS  |                          |                           |  |   |                                    | 058 - FAMILIA                    | AA               | Fs        | 104  | 0         | 0          | 38        | 42        | 0         | 0      | 11  | 10        |  |
|   |                          |                           |  |   |                                    |                                  |                  | Fa        | 104  | 0         | 406        | 0         | 0         | 0         | 0      | 12  | 12        |  |
| 19A000009548 - CARACTERIZACION A ACCIONES SOCIALES QUE PROMUEVEN PRACTICAS SALUDABLES PARA LA PREVENCIÓN DE TUBERCULOSIS Y VIH/SIDA   |                          |                           |  |   |                                    | 058 - FAMILIA                    | AA               | Fs        | 104  | 0         | 0          | 34        | 34        | 0         | 0      | 11  | 10        |  |
|   |                          |                           |  |   |                                    |                                  |                  | Fa        | 104  | 0         | 862        | 0         | 0         | 0         | 0      | 12  | 12        |  |
| 19A000009551 - MEDIR EN POBLACION INFORMADA EL USO CORRECTO DE CONDOM PARA PREVENCIÓN DE INFECCIONES DE TRANSMISION SEXUAL Y VIH/SIDA   |                          |                           |  |   |                                    | 259 - PERSONA INFORMADA          | AA               | Fs        | 104  | 232       | 1.016.00   | 507       | 3.192.00  | 218.59    | 207.58 | 11  | 10        |  |
|   |                          |                           |  |   |                                    |                                  |                  | Fa        | 104  | 0         | 693        | 0         | 0         | 0         | 0      | 12  | 12        |  |
| 19A000009557 - ENTREGAR A ADULTOS Y JOVENES VAREDES CONSERVA Y TAMBALE PARA ITS Y VIH/SIDA  |                          |                           |  |   |                                    | 259 - PERSONA INFORMADA          | AA               | Fs        | 104  | 294       | 810        | 276       | 1.328.00  | 142.27    | 167.65 | 11  | 10        |  |
|   |                          |                           |  |   |                                    |                                  |                  | Fa        | 104  | 0         | 2.096.00   | 0         | 0         | 0         | 0      | 12  | 12        |  |
| 19A000009557 - ENTREGAR A POBLACION ADOLESCENTE INFORMACION SOBRE INFECCIONES DE TRANSMISION SEXUAL Y VIH/SIDA  |                          |                           |  |   |                                    | 087 - PERSONA CAPACITADA         | AA               | Fs        | 104  | 61        | 376        | 24        | 100       | 33.34     | 26.6   | 11  | 10        |  |
|   |                          |                           |  |   |                                    |                                  |                  | Fa        | 104  | 0         | 227        | 0         | 0         | 0         | 0      | 12  | 12        |  |
| 19A000009560 - BRINDAR INFORMACION Y ATENCION PREVENTIVA A POBLACION DE ALTO RIESGO   |                          |                           |  |   |                                    | 394 - PERSONA TRATADA            | AA               | Fs        | 104  | 10        | 59         | 37        | 137       | 370       | 274    | 11  | 10        |  |
|   |                          |                           |  |   |                                    |                                  |                  | Fa        | 104  | 0         | 1.632.00   | 0         | 0         | 0         | 0      | 12  | 12        |  |
| 19A000009561 - BRINDAR A POBLACION CON INFECCIONES DE TRANSMISION SEXUAL TRATAMIENTO SEGUN GUIA CLINICA   |                          |                           |  |   |                                    | 087 - PERSONA ATENDIDA           | AA               | Fs        | 104  | 147       | 715        | 146       | 477       | 99.32     | 66.71  | 11  | 10        |  |
|   |                          |                           |  |   |                                    |                                  |                  | Fa        | 104  | 0         | 205        | 0         | 0         | 0         | 0      | 12  | 12        |  |
| 19A000009566 - BRINDAR TRATAMIENTO OPORTUNO A MUJERES GESTANTES REACTIVAS Y NIÑOS EXPUESTOS AL VIH  |                          |                           |  |   |                                    | 087 - PERSONA ATENDIDA           | AA               | Fs        | 104  | 0         | 0          | 0         | 0         | 0         | 0      | 11  | 10        |  |
|   |                          |                           |  |   |                                    |                                  |                  | Fa        | 104  | 0         | 0          | 0         | 0         | 0         | 0      | 12  | 12        |  |
| 19A000009569 - BRINDAR TRATAMIENTO OPORTUNO A MUJERES GESTANTES REACTIVAS A SIFIS Y SUS CONTACTOS Y NIÑOS EXPUESTOS   |                          |                           |  |   |                                    | 207 - ESTANTE ATENDIDA           | AA               | Fs        | 104  | 2         | 11         | 1         | 12        | 50        | 109.09 | 11  | 10        |  |
|   |                          |                           |  |   |                                    |                                  |                  | Fa        | 104  | 0         | 23         | 0         | 0         | 0         | 0      | 12  | 12        |  |
| TOTAL POI FINANCIEROS   |                          |                           |  |   |                                    |                                  |                  |           |      |           | 22.061.65  | 71.471.20 | 8.400.00  | 35.219.44 | 100    | 100%  |           |  |
| 19A000009569 - INTERVENIONES EN VIVIENDAS PROTEGIDAS DE LOS PRINCIPALES CONDICIONANTES DEL MESO EN LAS AREAS DE ALTO Y MUY ALTO RIESGO DE ENFERMEDADES METABOLICAS Y ZODIOMES |                          |                           |  |   |                                    | 255 - VIVIENDAS                  | AA               | Fs        | 104  | 2.128.00  | 8.474.00   | 3.988.00  | 12.229.00 | 187.41    | 152.57 | 11  | 10        |  |
|   |                          |                           |  |   |                                    |                                  |                  | Fa        | 104  | 31.334.51 | 50.292.04  | 21.465.44 | 0         | 62.45     | 12     | 12  | 62.45     |  |



| FECHA PERIODO        | R- GOBIERNOS REGIONALES | Sector | Pilego | Unidad Ejecutora | OBJETIVO ESTRATEGICO INSTITUCIONAL | ACCION ESTRATEGICA INSTITUCIONAL | UNIDAD EJECUTORA | TIPO META | META      | PERIODO   | INDICADOR |            |           | EJECUCION |           |           | % AVANCE  |           |           | MOTIVO DEL CERO O PARTIALIDAD AL 31 DE MARZO |  |  |
|----------------------|-------------------------|--------|--------|------------------|------------------------------------|----------------------------------|------------------|-----------|-----------|-----------|-----------|------------|-----------|-----------|-----------|-----------|-----------|-----------|-----------|--|--|--|
|                      |                         |        |        |                  |                                    |                                  |                  |           |           |           | 4to TRIM. | ANUAL      | 4to TRIM. | 4to TRIM. | 4to TRIM. | 4to TRIM. | 4to TRIM. | 4to TRIM. | 4to TRIM. |  |  |  |
| 19A000069162         |                         |        |        |                  | 394 - PERSONA TRATADA              | AA                               | AA               | F5        | 1.593,00  | 7.600,00  | 920       | 4.322,00   | 47,55     | 56,15     | 11        | 10        |           |           |           |  |  |  |
|                      |                         |        |        |                  |                                    |                                  |                  | F6        | 15.603,14 | 61.673,56 |           | 15.675,08  | 0         | 25,42     | 12        |           |           |           |           |  |  |  |
| 19A000069375         |                         |        |        |                  | 056 - FAMILIA                      | AA                               | AA               | F5        | 381       | 1.384,00  | 193       | 757        | 53,46     | 54,74     | 11        | 20        |           |           |           |  |  |  |
|                      |                         |        |        |                  |                                    |                                  |                  | F6        | 0         | 563       | 0         | 0          | 0         | 0         | 12        |           |           |           |           |  |  |  |
| 19A000069377         |                         |        |        |                  | 056 - FAMILIA                      | AA                               | AA               | F5        | 2         | 19        | 0         | 0          | 0         | 0         | 10        |           |           |           |           |  |  |  |
|                      |                         |        |        |                  |                                    |                                  |                  | F6        | 0         | 86        | 0         | 0          | 0         | 0         | 11        |           |           |           |           |  |  |  |
| 19A000069379         |                         |        |        |                  | 081 - PERSONA CAPACITADA           | AA                               | AA               | F5        | 2.079,00  | 8.201,00  | 0         | 1.474,00   | 0         | 17,97     | 11        | 10        |           |           |           |  |  |  |
|                      |                         |        |        |                  |                                    |                                  |                  | F6        | 0         | 1.677,00  | 0         | 0          | 0         | 0         | 12        |           |           |           |           |  |  |  |
| 19A000069382         |                         |        |        |                  | 334 - ANIMAL VACUNADO              | AA                               | AA               | F5        | 27        | 1.835,00  | 0         | 1.810,00   | 0         | 98,64     | 11        | 10        |           |           |           |  |  |  |
|                      |                         |        |        |                  |                                    |                                  |                  | F6        | 0         | 2.158,00  | 0         | 0          | 0         | 0         | 12        |           |           |           |           |  |  |  |
| 19A000069385         |                         |        |        |                  | 394 - PERSONA TRATADA              | AA                               | AA               | F5        | 84        | 251       | 84        | 248        | 131,25    | 98,8      | 11        | 10        |           |           |           |  |  |  |
|                      |                         |        |        |                  |                                    |                                  |                  | F6        | 0         | 634       | 0         | 0          | 0         | 0         | 12        |           |           |           |           |  |  |  |
| TOTAL POR FINANCIOS/ |                         |        |        |                  |                                    |                                  |                  |           |           |           | 26.734,05 | 117.011,60 | 0         | 47.090,52 | 0         | 87,88     |           |           |           |  |  |  |
| 19A000069279         |                         |        |        |                  | 232 - REPORTE TECNICO              | AA                               | AA               | F5        | 0         | 4         | 0         | 0          | 0         | 0         | 10        |           |           |           |           |  |  |  |
|                      |                         |        |        |                  |                                    |                                  |                  | F6        | 0         | 150       | 0         | 0          | 0         | 0         | 11        |           |           |           |           |  |  |  |
| 19A000069281         |                         |        |        |                  | 225 - CENTRO POBLADO               | AA                               | AA               | F5        | 73        | 308       | 74        | 285        | 104,37    | 93,83     | 11        | 10        |           |           |           |  |  |  |
|                      |                         |        |        |                  |                                    |                                  |                  | F6        | 63.480,75 | 61.952,75 |           | 270        | 0         | 0,42      | 12        |           |           |           |           |  |  |  |
| 19A000069284         |                         |        |        |                  | 221 - CENTRO POBLADO               | AA                               | AA               | F5        | 30        | 47        | 8         | 22         | 66        | 66,81     | 11        | 10        |           |           |           |  |  |  |
|                      |                         |        |        |                  |                                    |                                  |                  | F6        | 0         | 2.379,00  | 0         | 0          | 0         | 0         | 12        |           |           |           |           |  |  |  |
| TOTAL POR FINANCIOS/ |                         |        |        |                  |                                    |                                  |                  |           |           |           | 65.480,75 | 67.481,75  | 0         | 270       | 0         | 0,42      |           |           |           |  |  |  |
| 19A000069345         |                         |        |        |                  | 394 - PERSONA TRATADA              | AA                               | AA               | F5        | 68        | 277       | 4         | 73         | 5,80      | 26,35     | 11        | 10        |           |           |           |  |  |  |
|                      |                         |        |        |                  |                                    |                                  |                  | F6        | 26.482,14 | 94.532,84 | 3.410,00  | 26.841,56  | 14,39     | 28,39     | 12        |           |           |           |           |  |  |  |
| 19A000069354         |                         |        |        |                  | 458 - PERSONA TRATADA              | AA                               | AA               | F5        | 171       | 698       | 175       | 240        | 73,1      | 32,95     | 11        | 10        |           |           |           |  |  |  |
|                      |                         |        |        |                  |                                    |                                  |                  | F6        | 0         | 39        | 0         | 0          | 0         | 0         | 12        |           |           |           |           |  |  |  |
| 19A000069364         |                         |        |        |                  | 458 - PERSONA TRATADA              | AA                               | AA               | F5        | 466       | 1.993,00  | 436       | 1.096,00   | 87,9      | 55,09     | 11        | 10        |           |           |           |  |  |  |
|                      |                         |        |        |                  |                                    |                                  |                  | F6        | 0         | 227       | 0         | 0          | 0         | 0         | 12        |           |           |           |           |  |  |  |
| 19A000069364         |                         |        |        |                  | 304 - PERSONA TRATADA              | AA                               | AA               | F5        | 45        | 180       | 0         | 0          | 0         | 0         | 10        |           |           |           |           |  |  |  |
|                      |                         |        |        |                  |                                    |                                  |                  | F6        | 0         | 156       | 0         | 0          | 0         | 0         | 11        |           |           |           |           |  |  |  |



| FE - PERIODO<br>Sector<br>PRSP<br>Unidad Ejecutora  | 2018 - 2022<br>R - GOBIERNOS REGIONALES<br>S9 - GOBIERNOS REGIONALES<br>444 - GOBIERNO REGIONAL DEL DEPARTAMENTO DE AVALUCHO<br>004650 - COM. REG. DE AVALUCHO - RED DE SALUD SAN FRANCISCO | OBJETIVO ESTRATEGICO INSTITUCIONAL<br>ACCION ESTRATEGICA INSTITUCIONAL<br>ACTIVIDAD OPERATIVA<br>CENTRO DE COSTOS CO - MEDICION DE SALUD LOCAL/RESUA | UNIDAD EJECUTORA | TIPO META | META | PERIODO | MODIFICADO    |           | EJECUTADO  | % AVANCE  |           | MOTIVO DEL LDO (RD ORDENADO AL 4to TRIMESTRE) |        |
|---|---|--|------------------|-----------|------|---------|---------------|-----------|------------|-----------|-----------|---|--------|
|   |   |  |                  |           |      |         | 4to TRIM.     | ANUAL     |            | 4to TRIM. | ANUAL     |   |        |
| 15A000000946 - TAMIZAJE CLINICA Y TAMIZAJE LABORATORIAL DE PERSONAS CON RIESGO DE PADRECER ENFERMEDADES CRONICAS NO TRANSMISIBLES                                     | AA  | 438 : PERSONA TAMIZADA   | AA               | Fs        | T04  | 04      | 687           | 2,757.00  | 566        | 954       | 82.89     | 10<br>24.6 11<br>12<br>0 MOTIVO:              |        |
| 15A000000948 - INICIAR TRATAMIENTO A PERSONAS CON DIAGNOSTICO DE DIABETES MELLITUS  | AA  | 334 : PERSONA TRATADA  | AA               | Fs        | T04  | 03      | 77            | 310       | 3          | 14        | 3.8       | 10<br>4.52 11<br>12<br>0 MOTIVO:              |        |
| 15A000000942 - ATENCION ESTOMATOLOGICA PREVENTIVA BASICA EN NIÑOS, GESTANTES Y ADULTOS MAYORES  | AA  | 394 : PERSONA TRATADA  | AA               | Fs        | T04  | 00      | 0             | 0         | 022        | 2,455.00  | 0         | 10<br>0 11<br>0 12                            |        |
| 15A000000947 - ATENCION ESTOMATOLOGICA RECUPERATIVA BASICA EN NIÑOS, GESTANTES Y ADULTOS MAYORES  | AA  | 394 : PERSONA TRATADA  | AA               | Fs        | T04  | 00      | 0             | 0         | 43         | 557       | 0         | 10<br>0 11<br>0 12                            |        |
| 15A000000945 - PROMOCION DE PRACTICAS HIGIENICAS SANITARIAS EN FAMILIAS EN ZONAS DE RIESGO PARA PREVENIR LAS ENFERMEDADES NO TRANSMISIBLES                            | AA  | 056 : FAMILIA  | AA               | Fs        | T04  | 100     | 13,042.00     | 13,042.00 | 13,042.00  | 13,042.00 | 100       | 10<br>58.82 MOTIVO:                           |        |
| 15A000000943 - CAPACITACION A ACTORES SOCIALES PARA LA PROMOCION DE PRACTICAS Y ENTORNOS SALUDABLES PARA PREVENIR FACTORES DE RIESGO DE ENFERMEDADES NO TRANSMISIBLES | AA  | 084 : PERSONA CAPACITADA   | AA               | Fs        | T04  | 00      | 0             | 0         | 75         | 0         | 0         | 10<br>85.25 11<br>12<br>0 MOTIVO:             |        |
| 15A000000940 - EXAMENES DE TAMAÑO Y TRATAMIENTO DE PERSONAS AFECTADAS POR INTOXICACION DE METALES PESADOS   | AA  | 394 : PERSONA TRATADA  | AA               | Fs        | T04  | 00      | 45            | 180       | 127        | 127       | 282.22    | 10<br>70.66 11<br>12<br>0 MOTIVO:             |        |
| TOTAL POI   |   |  |                  |           |      |         | FINANCIADO 37 | 47,964.34 | 143,240.84 | 16,852.00 | 69,224.13 | 154.39  | 155.89 |
| 15A000000949 - TAMIZAJE CON PAPANICOLAOU PARA DETECCION DE CANCER DE CUERPO UTERINO   | AA  | 086 : PERSONA  | AA               | Fs        | T04  | 00      | 26            | 155       | 47         | 347       | 140.77    | 10<br>223.87 11<br>12                         |        |
| 15A000000948 - TAMIZAJE CON BIOPSIA VISUAL CON ACIDO ACETICO PARA DETECCION DE CANCER DE CUERPO UTERINO   | AA  | 086 : PERSONA  | AA               | Fs        | T04  | 00      | 20,149.53     | 41,186.12 | 16,246.02  | 0         | 0         | 10<br>20.01 MOTIVO:                           |        |
| 15A000000946 - TAMIZAJE CON BIOPSION VISUAL CON ACIDO ACETICO PARA DETECCION DE CANCER DE CUERPO UTERINO  | AA  | 086 : PERSONA  | AA               | Fs        | T04  | 00      | 41            | 244       | 27         | 362       | 65.85     | 10<br>148.26 11<br>12<br>0 MOTIVO:            |        |
| 15A000000944 - CAPACITACION A ACTORES SOCIALES PARA LA PROMOCION DE PRACTICAS Y ENTORNOS SALUDABLES PARA LA PREVENCIÓN DEL CANCER EN FAMILIAS                         | AA  | 085 : FAMILIA  | AA               | Fs        | T04  | 00      | 10            | 50        | 0          | 0         | 0         | 10<br>0 11<br>0 12                            |        |
| 15A000000940 - PROTEGER A LA NIÑA CON APLICACION DE VACUNA VPI  | AA  | 218 : NIÑO PROTEGIDO   | AA               | Fs        | T04  | 00      | 49            | 122       | 121        | 123       | 246.94    | 10<br>100.82 11<br>12<br>0 MOTIVO:            |        |
| 15A000000941 - CONSEJERIA PREVENTIVA EN FACTORES DE RIESGO PARA EL CANCER   | AA  | 259 : PERSONA INFORMADA  | AA               | Fs        | T04  | 00      | 143           | 387       | 395        | 2,056.00  | 227.27    | 10<br>350.26 11<br>12<br>0 MOTIVO:            |        |
| 15A000000942 - TAMIZAJE EN MUJER CON EXAMEN CLINICO DE MAMA PARA DETECCION DE CANCER DE MAMA  | AA  | 086 : PERSONA  | AA               | Fs        | T04  | 00      | 58            | 238       | 19         | 223       | 31.03     | 10<br>86.05 11<br>12<br>0 MOTIVO:             |        |

| FECHA PERIODO | NIVEL DE GOBIERNO        | SECTOR                    | PROYECTO   | UNIDAD EJECUTORA   | TIPO META | META          | MODIFICADO |            | EJECUTADO |           | % AVANCE  |        | MOTIVO DEL LÍMITE OBTENIDO AL 4to TRIMESTRE |
|---------------|--------------------------|---------------------------|--|--|-----------|---------------|------------|------------|-----------|-----------|-----------|--------|---|
|               |                          |                           |  |  |           |               | 4to TRIM.  | ANUAL      | 4to TRIM. | ANUAL     | 4to TRIM. | ANUAL  |   |
| 2018 - 2022   | R - GOBIERNOS REGIONALES | 99 - GOBIERNOS REGIONALES | 444 - GOBIERNO REGIONAL DEL DEPARTAMENTO DE ANCAHUAS | 001690 - UN. REG. DE ANCAHUAS - RED DE SALUD SAN FRANCISCO | AA        | Fs            | 11         | 45         | 2         | 22        | 18.28     | 48.87  | 11  |
|               |                          |                           |  |  | AA        | Fm            | 0          | 89         | 0         | 0         | 0         | 0      | 12  |
|               |                          |                           |  |  | AA        | Fs            | 13         | 55         | 2         | 35        | 15.38     | 63.64  | 11  |
|               |                          |                           |  |  | AA        | Fm            | 0          | 75         | 0         | 0         | 0         | 0      | 12  |
|               |                          |                           |  |  | AA        | Fs            | 27         | 115        | 6         | 337       | 32.22     | 315.13 | 11  |
|               |                          |                           |  |  | AA        | Fm            | 0          | 15         | 0         | 0         | 0         | 0      | 12  |
|               |                          |                           |  |  | AA        | Fs            | 3          | 18         | 0         | 3         | 0         | 16.67  | 11  |
|               |                          |                           |  |  | AA        | Fm            | 0          | 593        | 0         | 0         | 0         | 0      | 12  |
|               |                          |                           |  |  |           |               |            |            |           |           |           |        |   |
|               |                          |                           |  |  | TOTAL POR | FINANCIERO S/ | 20,349.53  | 86,021.12  | 0         | 18,246.82 | 0         | 20.01  |   |
|               |                          |                           |  |  | AA        | Fs            | 0          | 0          | 150       | 505       | 0         | 0      | 11  |
|               |                          |                           |  |  | AA        | Fm            | 26,409.39  | 105,569.52 | 64,860.85 | 0         | 61.42     |        | 12  |
|               |                          |                           |  |  | AA        | Fs            | 15         | 60         | 17        | 54        | 115.33    | 90     | 11  |
|               |                          |                           |  |  | AA        | Fm            | 0          | 1,051.00   | 13,316.81 | 0         | 106.59    |        | 12  |
|               |                          |                           |  |  | AA        | Fs            | 3          | 12         | 12        | 28        | 400       | 333.33 | 11  |
|               |                          |                           |  |  | AA        | Fm            | 0          | 5,963.00   | 0         | 0         | 0         | 0      | 12  |
|               |                          |                           |  |  |           |               |            |            |           |           |           |        |   |
|               |                          |                           |  |  | TOTAL POR | FINANCIERO S/ | 26,490.39  | 113,218.52 | 0         | 78,177.66 | 0         | 88.81  |   |
|               |                          |                           |  |  | AA        | Fs            | 0          | 0          | 0         | 0         | 0         | 0      | 11  |
|               |                          |                           |  |  | AA        | Fm            | 0          | 1,317.00   | 0         | 0         | 0         | 0      | 12  |
|               |                          |                           |  |  |           |               |            |            |           |           |           |        |   |
|               |                          |                           |  |  | TOTAL POR | FINANCIERO S/ | 0          | 1,317.00   | 0         | 0         | 0         | 0      |   |
|               |                          |                           |  |  | AA        | Fs            | 12         | 50         | 0         | 0         | 0         | 0      | 11  |
|               |                          |                           |  |  | AA        | Fm            | 0          | 63         | 0         | 0         | 0         | 0      | 12  |
|               |                          |                           |  |  |           |               |            |            |           |           |           |        |   |
|               |                          |                           |  |  | TOTAL POR | FINANCIERO S/ | 12         | 113        | 0         | 0         | 0         | 0      |   |
|               |                          |                           |  |  | AA        | Fs            | 0          | 0          | 0         | 0         | 0         | 0      | 11  |
|               |                          |                           |  |  | AA        | Fm            | 0          | 125        | 0         | 0         | 0         | 0      | 12  |
|               |                          |                           |  |  |           |               |            |            |           |           |           |        |   |
|               |                          |                           |  |  | TOTAL POR | FINANCIERO S/ | 0          | 125        | 0         | 0         | 0         | 0      |   |
|               |                          |                           |  |  | AA        | Fs            | 0          | 0          | 0         | 0         | 0         | 0      | 11  |
|               |                          |                           |  |  | AA        | Fm            | 0          | 86         | 0         | 0         | 0         | 0      | 12  |
|               |                          |                           |  |  |           |               |            |            |           |           |           |        |   |
|               |                          |                           |  |  | TOTAL POR | FINANCIERO S/ | 0          | 86         | 0         | 0         | 0         | 0      |   |
|               |                          |                           |  |  | AA        | Fs            | 0          | 0          | 0         | 0         | 0         | 0      | 11  |
|               |                          |                           |  |  | AA        | Fm            | 0          | 135        | 0         | 0         | 0         | 0      | 12  |
|               |                          |                           |  |  |           |               |            |            |           |           |           |        |   |
|               |                          |                           |  |  | TOTAL POR | FINANCIERO S/ | 0          | 135        | 0         | 0         | 0         | 0      |   |





| PEL - PERIODO | Módulo de Gobierno       | Sector                    | Unidad Ejecutora                                     | Objetivo Estratégico Institucional                          | Actividad Operativa              | Unidad Ejecutora | Tipología | Meta          | Medio | Modificado |              | Ejecutado | % Avance   |        | Motivo de Lo Buro Obtenido al Fin del Trimestre |
|---------------|--------------------------|---------------------------|--|---|----------------------------------|------------------|-----------|---------------|-------|------------|--------------|-----------|------------|--------|---|
|               |                          |                           |  |   |                                  |                  |           |               |       | 4to Trim.  | Anual        |           | 4to Trim.  | Anual  |   |
| 2018 - 2022   | R - GOBIERNOS REGIONALES | 99 - GOBIERNOS REGIONALES | 444 - GOBIERNO REGIONAL DEL DEPARTAMENTO DE AVACUCHO | 001490 - COM. REG. DE ATENCION - RED DE SALUD SAN FRANCISCO | ACCION ESTRATEGICA INSTITUCIONAL | 066: FAMILIA     | AA        | Fs            | T04   | 65         | 282          | 0         | 0          | 0      | 10  |
|               |                          |                           |  |   |                                  |                  |           | Fm            | T04   | 0          | 63           | 0         | 0          | 0      | 0   |
|               |                          |                           |  |   |                                  |                  |           | Fs            | T04   | 0          | 71           | 0         | 0          | 0      | 10  |
|               |                          |                           |  |   |                                  |                  |           | Fm            | T04   | 0          | 63           | 0         | 0          | 0      | 0   |
|               |                          |                           |  |   |                                  |                  |           | FINANCIERO S/ |       | 5,209.85   | 5,773.85     | 5,249.85  | 100        | 100    |   |
|               |                          |                           |  |   |                                  |                  |           | TOTAL POR AEB |       |            |              |           |            |        |   |
|               |                          |                           |  |   |                                  |                  |           | Fs            | T04   | 1          | 3            | 3         | 300        | 300    | 10  |
|               |                          |                           |  |   |                                  |                  |           | Fm            | T04   | 0          | 175          | 0         | 0          | 0      | 0   |
|               |                          |                           |  |   |                                  |                  |           | Fs            | T04   | 1          | 1            | 1         | 100        | 100    | 10  |
|               |                          |                           |  |   |                                  |                  |           | Fm            | T04   | 1          | 1            | 0         | 0          | 0      | 0   |
|               |                          |                           |  |   |                                  |                  |           | Fs            | T04   | 0          | 1            | 1         | 100        | 100    | 10  |
|               |                          |                           |  |   |                                  |                  |           | Fm            | T04   | 0          | 1            | 0         | 0          | 0      | 0   |
|               |                          |                           |  |   |                                  |                  |           | FINANCIERO S/ |       | 1          | 377          | 0         | 0          | 0      | 0   |
|               |                          |                           |  |   |                                  |                  |           | TOTAL POR AEB |       |            |              |           |            |        |   |
|               |                          |                           |  |   |                                  |                  |           | Fs            | T04   | 0          | 0            | 0         | 0          | 0      | 10  |
|               |                          |                           |  |   |                                  |                  |           | Fm            | T04   | 5,700.20   | 22,005.16    | 0         | 0          | 0      | 0   |
|               |                          |                           |  |   |                                  |                  |           | Fs            | T04   | 1          | 4            | 0         | 0          | 0      | 10  |
|               |                          |                           |  |   |                                  |                  |           | Fm            | T04   | 0          | 3,000.00     | 0         | 0          | 0      | 0   |
|               |                          |                           |  |   |                                  |                  |           | Fs            | T04   | 0          | 0            | 0         | 0          | 0      | 10  |
|               |                          |                           |  |   |                                  |                  |           | Fm            | T04   | 1,000.00   | 10,000.00    | 0         | 0          | 0      | 0   |
|               |                          |                           |  |   |                                  |                  |           | FINANCIERO S/ |       | 0          | 8,499.28     | 0         | 0          | 0      | 0   |
|               |                          |                           |  |   |                                  |                  |           | Fs            | T04   | 3          | 12           | 0         | 0          | 0      | 10  |
|               |                          |                           |  |   |                                  |                  |           | Fm            | T04   | 53,927.16  | 53,927.16    | 53,927.16 | 100        | 100    | 100   |
|               |                          |                           |  |   |                                  |                  |           | Fs            | T04   | 3          | 12           | 0         | 0          | 0      | 10  |
|               |                          |                           |  |   |                                  |                  |           | Fm            | T04   | 7,630.70   | 7,630.70     | 7,630.70  | 100        | 100    | 100   |
|               |                          |                           |  |   |                                  |                  |           | FINANCIERO S/ |       | 68,259.15  | 61,557.86    | 70,047.14 | 300        | 284.89 |   |
|               |                          |                           |  |   |                                  |                  |           | FINANCIERO S/ |       | 608,935.56 | 1,489,219.84 | 33,214.07 | 684,775.18 | 771.19 | 3,078.77  |

Tipo de meta  
 M: Meta acumulada  
 Mm: Meta acumulada mensual  
 MA: Meta acumulada anual  
 \*Por la naturaleza de las Actividades Operativas con metas no acumulativas, el avance anual se mide a fin de año.



PEL - PERIODO 2018 - 2022  
Nivel de Gobierno R - GOBIERNOS REGIONALES  
Sector 59 - GOBIERNOS REGIONALES  
PEI 66 - GOBIERNO REGIONAL DEL DEPARTAMENTO DE AVACUCHO  
Unidad Ejecutora 008490 - GOB. REG. DE AVACUCHO - RED DE SALUD SAN FRANCISCO

| CÓDIGO        | DESCRIPCIÓN  | UNIDAD MEDIDA | TIPO META | META | PERIODO | MODIFICADO |            | EJECUTADO |           | % AVANCE |        | MOTIVO DEL LOGRO OBTENIDO AL 31 DE MARZO |
|---------------|--|---------------|-----------|------|---------|------------|------------|-----------|-----------|----------|--------|--|
|               |  |               |           |      |         | 2018       | 2019       | 2018      | 2019      | 2018     | 2019   |  |
| 19A0000000014 | ATENCIÓN A NIÑOS CON CRECIMIENTO Y DESARROLLO  |               | AA        | Fs   | T04     | 75         | 298        | 62        | 241       | 82.67    | 80.87  | 10                                       |
|               |  |               |           | Fn   | T04     | 17,659.22  | 57,437.88  | 1,500.00  | 24,769.29 | 8.51     | 42.82  | 12                                       |
| 19A0000000015 | ATENCIÓN A NIÑOS CON DIAGNÓSTICO DE INFECCIONES RESPIRATORIAS AGUDAS CON COMPLICACIONES  |               | AA        | Fs   | T04     | 3          | 12         | 0         | 14        | 0        | 116.67 | 10                                       |
|               |  |               |           | Fn   | T04     | 43,015.80  | 174,802.40 | 0         | 0         | 0        | 0      | 12                                       |
| 19A0000000017 | VIGILANCIA DE LA CALIDAD DEL AGUA PARA EL CONSUMO HUMANO   |               | AA        | Fs   | T04     | 18         | 70         | 18        | 66        | 100      | 94.29  | 10                                       |
|               |  |               |           | Fn   | T04     | 1,996.00   | 2,519.00   | 95        | 95        | 0        | 4.01   | 11                                       |
| 19A0000000018 | DESINFECCIÓN Y TRATAMIENTO DEL AGUA PARA EL CONSUMO HUMANO   |               | AA        | Fs   | T04     | 3          | 11         | 3         | 10        | 100      | 90.91  | 10                                       |
|               |  |               |           | Fn   | T04     | 0          | 2,373.00   | 0         | 0         | 0        | 0      | 12                                       |
| 19A0000000019 | FAMILIAS CON NIÑOS MENORES DE 36 MESES DESARROLLAN PRÁCTICAS SALUDABLES  |               | AA        | Fs   | T04     | 394        | 394        | 17        | 176       | 18.69    | 45.36  | 11                                       |
|               |  |               |           | Fn   | T04     | 1,823.11   | 4,398.11   | 0         | 0         | 0        | 0      | 12                                       |
| 19A0000000020 | CAPACITACIÓN A ACTORES SOCIALES QUE PROMUEVEN EL CUIDADO INFANTIL, LACTANCIA MATERNA EXCLUSIVA Y LA ADECUADA ALIMENTACIÓN Y PROTECCIÓN DEL MENOR DE 36 MESES |               | AA        | Fs   | T04     | 0          | 7          | 0         | 0         | 0        | 0      | 10                                       |
|               |  |               |           | Fn   | T04     | 0          | 1,014.00   | 0         | 0         | 0        | 0      | 11                                       |
| 19A0000000021 | ADMINISTRAR SUPLENTO DE HIERRO Y VITAMINA A  |               | AA        | Fs   | T04     | 69         | 276        | 66        | 249       | 95.05    | 90.22  | 10                                       |
|               |  |               |           | Fn   | T04     | 4,574.47   | 10,654.47  | 3,414.47  | 4,436.47  | 74.69    | 42.44  | 11                                       |
| 19A0000000022 | ADMINISTRAR SUPLENTO DE HIERRO Y VITAMINA A  |               | AA        | Fs   | T04     | 19         | 80         | 41        | 112       | 215.79   | 140    | 10                                       |
|               |  |               |           | Fn   | T04     | 6,074.00   | 6,679.00   | 24,943.36 | 0         | 372.33   | 0      | 12                                       |
| 19A0000000023 | ATENDER A NIÑOS CON INFECCIONES RESPIRATORIAS AGUDAS   |               | AA        | Fs   | T04     | 204        | 816        | 148       | 732       | 72.55    | 89.21  | 10                                       |
|               |  |               |           | Fn   | T04     | 0          | 0          | 0         | 0         | 0        | 0      | 11                                       |
| 19A0000000024 | ATENCIÓN A NIÑOS CON ENFERMEDADES DIARREICAS AGUDAS  |               | AA        | Fs   | T04     | 83         | 335        | 39        | 96        | 22.99    | 28.66  | 11                                       |
|               |  |               |           | Fn   | T04     | 0          | 717        | 0         | 0         | 0        | 0      | 12                                       |
| 19A0000000025 | ATENCIÓN A NIÑOS CON DIAGNÓSTICO DE ENFERMEDAD DIARREICA AGUDA COMPLICADA  |               | AA        | Fs   | T04     | 0          | 6          | 0         | 0         | 0        | 0      | 10                                       |
|               |  |               |           | Fn   | T04     | 0          | 221        | 0         | 0         | 0        | 0      | 11                                       |
| 19A0000000026 | BRINDAR ATENCIÓN A OTRAS ENFERMEDADES PREVALENTES  |               | AA        | Fs   | T04     | 58         | 236        | 70        | 127       | 34.48    | 53.81  | 11                                       |
|               |  |               |           | Fn   | T04     | 14,460.20  | 57,227.00  | 14,885.66 | 0         | 25.18    | 0      | 12                                       |
| 19A0000000027 | ADMINISTRAR SUPLENTO DE HIERRO Y ACIDO FOLICO A GUSTANTES  |               | AA        | Fs   | T04     | 21         | 90         | 34        | 210       | 16.9     | 233.33 | 11                                       |
|               |  |               |           | Fn   | T04     | 0          | 1,815.00   | 0         | 0         | 0        | 0      | 12                                       |
| 19A0000000028 | ATENCIÓN A NIÑOS MENORES DE 36 MESES DESARROLLAN PRÁCTICAS SALUDABLES  |               | AA        | Fs   | T04     | 87         | 345        | 36        | 115       | 38.29    | 33.33  | 11                                       |



| PEL - PERIODO<br>Nivel de Gobierno<br>Sector<br>Pueblo<br>Unidad Ejecutora | 2018 - 2022<br>R - GOBIERNOS REGIONALES<br>99 - GOBIERNOS REGIONALES<br>444 - GOBIERNO REGIONAL DE PARITAMENTO DE AVACUCHO<br>001490 - COM. REG. DE AVACUCHO - RED DE SALUD SAN FRANCISCO | OBJETIVO ESTRATÉGICO INSTITUCIONAL<br>ACCION OPERATIVA<br>CENTRO DE CUIDADO - HOSPITAL DE APOYO DE SWA | UNIDAD EJECUTORA              | TIPO META | META | PERIODO | MODIFICADO |            | EJECUCION |           | % AVANCE<br>000 TRIM. | MOTIVO DEL LOGRO OBTENIDO AL FIN<br>TRIMESTRE |
|--|---|--|-------------------------------|-----------|------|---------|------------|------------|-----------|-----------|-----------------------|---|
|  |   |  |                               |           |      |         | 419 TRIM.  | ANUAL      | 419 TRIM. | 000 TRIM. |                       |   |
| 19A000000005   | 2018 - 2022   | ACCION OPERATIVA   | RED DE SALUD DE SAN FRANCISCO | AA        | Fr   | T04     | 0          | 802        | 34,486.65 | 0         | 1,800.32              | MOTIVO: 12                                    |
| 19A000000006   | 2018 - 2022   | ACCION OPERATIVA   | RED DE SALUD DE SAN FRANCISCO | AA        | Fr   | T04     | 0          | 0          | 0         | 0         | 0                     | MOTIVO: 10                                    |
| 19A000000007   | 2018 - 2022   | ACCION OPERATIVA   | RED DE SALUD DE SAN FRANCISCO | AA        | Fr   | T04     | 0          | 150        | 8,656.46  | 0         | 0                     | MOTIVO: 12                                    |
| TOTAL POR FINANCIERO S/  |   |  |                               |           |      |         | 89,556.80  | 321,329.86 | 4,518.47  | 83,217.64 | 83.2                  | 2,293.12                                      |
| 19A000000008   | 2018 - 2022   | ACCION OPERATIVA   | RED DE SALUD DE SAN FRANCISCO | AA        | Fr   | T04     | 75         | 300        | 0         | 17        | 0                     | MOTIVO: 10                                    |
| 19A000000009   | 2018 - 2022   | ACCION OPERATIVA   | RED DE SALUD DE SAN FRANCISCO | AA        | Fr   | T04     | 0          | 265        | 8,656.46  | 0         | 0                     | MOTIVO: 12                                    |
| 19A000000010   | 2018 - 2022   | ACCION OPERATIVA   | RED DE SALUD DE SAN FRANCISCO | AA        | Fr   | T04     | 28         | 130        | 94        | 94        | 67.85                 | MOTIVO: 10                                    |
| 19A000000011   | 2018 - 2022   | ACCION OPERATIVA   | RED DE SALUD DE SAN FRANCISCO | AA        | Fr   | T04     | 66,350.49  | 31,825.58  | 44,011.95 | 74.96     | 74.96                 | MOTIVO: 12                                    |
| 19A000000012   | 2018 - 2022   | ACCION OPERATIVA   | RED DE SALUD DE SAN FRANCISCO | AA        | Fr   | T04     | 99         | 301        | 79        | 219       | 79.8                  | MOTIVO: 10                                    |
| 19A000000013   | 2018 - 2022   | ACCION OPERATIVA   | RED DE SALUD DE SAN FRANCISCO | AA        | Fr   | T04     | 4,512.00   | 8,789.72   | 4,394.86  | 6,533.22  | 97.4                  | MOTIVO: 12                                    |
| 19A000000014   | 2018 - 2022   | ACCION OPERATIVA   | RED DE SALUD DE SAN FRANCISCO | AA        | Fr   | T04     | 48         | 186        | 8         | 51        | 16.67                 | MOTIVO: 10                                    |
| 19A000000015   | 2018 - 2022   | ACCION OPERATIVA   | RED DE SALUD DE SAN FRANCISCO | AA        | Fr   | T04     | 0          | 250        | 0         | 0         | 0                     | MOTIVO: 12                                    |
| 19A000000016   | 2018 - 2022   | ACCION OPERATIVA   | RED DE SALUD DE SAN FRANCISCO | AA        | Fr   | T04     | 42         | 165        | 41        | 143       | 97.82                 | MOTIVO: 10                                    |
| 19A000000017   | 2018 - 2022   | ACCION OPERATIVA   | RED DE SALUD DE SAN FRANCISCO | AA        | Fr   | T04     | 12,370.00  | 15,042.00  | 11,620.00 | 71,526.04 | 94.32                 | MOTIVO: 12                                    |
| 19A000000018   | 2018 - 2022   | ACCION OPERATIVA   | RED DE SALUD DE SAN FRANCISCO | AA        | Fr   | T04     | 3          | 10         | 0         | 0         | 0                     | MOTIVO: 10                                    |
| 19A000000019   | 2018 - 2022   | ACCION OPERATIVA   | RED DE SALUD DE SAN FRANCISCO | AA        | Fr   | T04     | 0          | 375        | 0         | 0         | 0                     | MOTIVO: 12                                    |
| 19A000000020   | 2018 - 2022   | ACCION OPERATIVA   | RED DE SALUD DE SAN FRANCISCO | AA        | Fr   | T04     | 7          | 27         | 7         | 19        | 100                   | MOTIVO: 10                                    |
| 19A000000021   | 2018 - 2022   | ACCION OPERATIVA   | RED DE SALUD DE SAN FRANCISCO | AA        | Fr   | T04     | 3,451.77   | 3,951.77   | 3,451.77  | 8,735     | 100                   | MOTIVO: 12                                    |
| 19A000000022   | 2018 - 2022   | ACCION OPERATIVA   | RED DE SALUD DE SAN FRANCISCO | AA        | Fr   | T04     | 28         | 110        | 23        | 79        | 82.14                 | MOTIVO: 10                                    |
| 19A000000023   | 2018 - 2022   | ACCION OPERATIVA   | RED DE SALUD DE SAN FRANCISCO | AA        | Fr   | T04     | 0          | 51         | 0         | 0         | 0                     | MOTIVO: 12                                    |
| 19A000000024   | 2018 - 2022   | ACCION OPERATIVA   | RED DE SALUD DE SAN FRANCISCO | AA        | Fr   | T04     | 1          | 2          | 0         | 1         | 0                     | MOTIVO: 10                                    |
| 19A000000025   | 2018 - 2022   | ACCION OPERATIVA   | RED DE SALUD DE SAN FRANCISCO | AA        | Fr   | T04     | 0          | 250        | 0         | 0         | 0                     | MOTIVO: 12                                    |
| 19A000000026   | 2018 - 2022   | ACCION OPERATIVA   | RED DE SALUD DE SAN FRANCISCO | AA        | Fr   | T04     | 1          | 4          | 2         | 7         | 200                   | MOTIVO: 10                                    |
| 19A000000027   | 2018 - 2022   | ACCION OPERATIVA   | RED DE SALUD DE SAN FRANCISCO | AA        | Fr   | T04     | 1,160.00   | 1,390.00   | 1,160.00  | 1,160.00  | 100                   | MOTIVO: 12                                    |
| 19A000000028   | 2018 - 2022   | ACCION OPERATIVA   | RED DE SALUD DE SAN FRANCISCO | AA        | Fr   | T04     | 28         | 110        | 42        | 149       | 150                   | MOTIVO: 10                                    |
| 19A000000029   | 2018 - 2022   | ACCION OPERATIVA   | RED DE SALUD DE SAN FRANCISCO | AA        | Fr   | T04     | 0          | 318        | 0         | 0         | 0                     | MOTIVO: 12                                    |
| 19A000000030   | 2018 - 2022   | ACCION OPERATIVA   | RED DE SALUD DE SAN FRANCISCO | AA        | Fr   | T04     | 0          | 0          | 0         | 1         | 0                     | MOTIVO: 10                                    |
| 19A000000031   | 2018 - 2022   | ACCION OPERATIVA   | RED DE SALUD DE SAN FRANCISCO | AA        | Fr   | T04     | 0          | 500        | 0         | 0         | 0                     | MOTIVO: 12                                    |



POI - PERIODO 2018 - 2022  
 Nivel de gobierno R - GOBIERNOS REGIONALES  
 Sector 91 - GOBIERNOS REGIONALES  
 Pliego 444 - SUBE RPO REGIONAL DEL DEPARTAMENTO DE AVAJUCHE  
 Unidad Ejecutora 001800 - COR. REG. DE AVAJUCHE - RED DE SALUD SAN FRANCISCO

OBJETIVO ESTRATÉGICO INSTITUCIONAL

ACCION ESTRATEGICA INSTITUCIONAL

CENTRO DE COSTO 06031 - HOSPITAL CE PAGO DE SIWA

| UNIDAD EJECUTORA  | UNIDAD MEDIDA              | TIPO META | META | PERIODO | MODIFICADO |            | EJECUTADO  |            | % AVANCE   |            | MOTIVO DEL CIERRE OBTENIDO AL FIN DEL TRIMESTRE |
|---|----------------------------|-----------|------|---------|------------|------------|------------|------------|------------|------------|---|
|   |                            |           |      |         | 4to. TRIM. | ANUAL      | 4to. TRIM. | 4to. TRIM. | 4to. TRIM. | 4to. TRIM. |   |
| 15A000000905 - PROMOCION DE PRACTICAS SALUDABLES PARA EL CUIDADO DE LA SALUD SEXUAL Y REPRODUCTIVA EN FAMILIAS                          | 095 : FAMILIA              | AA        | Fa   | T04     | 22         | 90         | 20         | 53         | 90.61      | 58.89      | 10<br>11<br>12                                  |
|   |                            |           | Fn   | T04     | 0          | 993        | 0          | 0          | 0          | 0          | 0 MOTIVO:                                       |
| 15A000000937 - CAPACITACION A ACTORES SOCIALES QUE PROMUEVEN LA SALUD SEXUAL Y REPRODUCTIVA CON ENFASIS EN MATERNIDAD SALUDABLE         | 098 : PERSONA CAPACITADA   | AA        | Fa   | T04     | 0          | 45         | 12         | 12         | 0          | 26.67      | 10<br>11<br>12                                  |
|   |                            |           | Fn   | T04     | 0          | 683        | 0          | 0          | 0          | 0          | 0 MOTIVO:                                       |
| TOTAL POR FINANCIEO S/  |                            |           |      |         | 64.809,38  | 101.178,98 | 52.272,18  | 181.269,94 | 464,08     | 3.801,81   |   |
| 15A000000906 - DESPISTAR DE TUBERCULOSIS EN SINTOMATICOS RESPIRATORIOS  | 097 : PERSONA ATENDIDA     | AA        | Fa   | T04     | 402        | 1.400,00   | 389        | 1.191,00   | 96,77      | 74,44      | 10<br>11<br>12                                  |
|   |                            |           | Fn   | T04     | 26.449,69  | 108.346,56 | 27.437,80  | 0          | 0          | 25,32      | 0 MOTIVO:                                       |
| 15A000000907 - ENTREGAR A ADULTOS Y JOVENES VARIAS CONSERVAS Y TAMBALES PARA US Y VIHUSIDA  | 259 : PERSONA INFORMADA    | AA        | Fa   | T04     | 44         | 394        | 66         | 332        | 150        | 171,13     | 10<br>11<br>12                                  |
|   |                            |           | Fn   | T04     | 18.027,57  | 71.939,26  | 17.535,82  | 0          | 0          | 23,7       | 0 MOTIVO:                                       |
| 15A000000943 - CONTROL Y TRATAMIENTO PREVENTIVO DE CONTACTOS DE CASOS TUBERCULOSIS (GENERAL, INDIGENA, PRIVADA DE SU UBIENIDAD)         | 394 : PERSONA TRATADA      | AA        | Fa   | T04     | 4          | 16         | 0          | 0          | 0          | 0          | 10<br>11<br>12                                  |
|   |                            |           | Fn   | T04     | 0          | 451        | 0          | 0          | 0          | 0          | 0 MOTIVO:                                       |
| 15A000000944 - BRINDAR TRATAMIENTO OPORTUNO PARA TUBERCULOSIS Y SUS COMPLICACIONES  | 394 : PERSONA TRATADA      | AA        | Fa   | T04     | 1          | 4          | 1          | 2          | 100        | 50         | 10<br>11<br>12                                  |
|   |                            |           | Fn   | T04     | 0          | 41         | 0          | 0          | 0          | 0          | 0 MOTIVO:                                       |
| 15A000000945 - MEDIDAS DE CONTROL DE INFECCIONES Y INSEGURIDAD EN LOS SERVICIOS DE ATENCION DE TUBERCULOSIS                             | 395 : TRABAJADOR PROTEGIDO | AA        | Fa   | T04     | 1          | 3          | 1          | 3          | 100        | 100        | 10<br>11<br>12                                  |
|   |                            |           | Fn   | T04     | 0          | 651        | 0          | 0          | 0          | 0          | 0 MOTIVO:                                       |
| 15A000000946 - PROMOVER EN LAS FAMILIA PRACTICAS SALUDABLES PARA LA PREVENCIÓN DE VIHUSIDA Y TUBERCULOSIS                               | 095 : FAMILIA              | AA        | Fa   | T04     | 0          | 0          | 10         | 12         | 0          | 0          | 10<br>11<br>12                                  |
|   |                            |           | Fn   | T04     | 0          | 408        | 0          | 0          | 0          | 0          | 0 MOTIVO:                                       |
| 15A000000947 - CAPACITACION A ACTORES SOCIALES QUE PROMUEVEN PRACTICAS SALUDABLES PARA PREVENCIÓN DE TUBERCULOSIS Y VIHUSIDA            | 098 : PERSONA CAPACITADA   | AA        | Fa   | T04     | 0          | 0          | 10         | 10         | 0          | 0          | 10<br>11<br>12                                  |
|   |                            |           | Fn   | T04     | 0          | 861        | 0          | 0          | 0          | 0          | 0 MOTIVO:                                       |
| 15A000000948 - MEJORAR EN POBLACION INFORMADA EL USO CORRECTO DE CONDOM PARA PREVENCIÓN DE INFECCIONES DE TRANSMISION SEXUAL Y VIHUSIDA | 259 : PERSONA INFORMADA    | AA        | Fa   | T04     | 69         | 306        | 152        | 1.210,00   | 235,29     | 395,62     | 10<br>11<br>12                                  |
|   |                            |           | Fn   | T04     | 0          | 692        | 0          | 0          | 0          | 0          | 0 MOTIVO:                                       |
| 15A000000949 - ENTREGAR A POBLACION ADOLESCENTE INFORMACION SOBRE INFECCIONES DE TRANSMISION SEXUAL Y VIHUSIDA                          | 394 : PERSONA TRATADA      | AA        | Fa   | T04     | 28         | 111        | 4          | 41         | 14,29      | 36,94      | 10<br>11<br>12                                  |
|   |                            |           | Fn   | T04     | 0          | 225        | 0          | 0          | 0          | 0          | 0 MOTIVO:                                       |
| 15A000000950 - BRINDAR A POBLACION CON INFECCIONES DE TRANSMISION SEXUAL TRATAMIENTO SEGUN GUIA CLINICAS                                | 097 : PERSONA ATENDIDA     | AA        | Fa   | T04     | 38         | 157        | 8          | 132        | 21,05      | 84,08      | 10<br>11<br>12                                  |
|   |                            |           | Fn   | T04     | 0          | 202        | 0          | 0          | 0          | 0          | 0 MOTIVO:                                       |
| 15A000000952 - BRINDAR TRATAMIENTO OPORTUNO A MUJERES GESTANTES REACTIVAS A SIUS Y SUS CONTACTOS Y RECIEN NACIDOS EXPRESTOS             | 207 : GESTANTE ATENDIDA    | AA        | Fa   | T04     | 1          | 6          | 1          | 3          | 100        | 50         | 10<br>11<br>12                                  |
|   |                            |           | Fn   | T04     | 0          | 20         | 0          | 0          | 0          | 0          | 0 MOTIVO:                                       |

Anejo B6  
SEGUIMIENTO TRIMESTRAL DEL PLAN OPERATIVO INSTITUCIONAL (POI) DE UNIDAD EJECUTORA

PEL - PERIODO 2018 - 2022  
Nivel de gobierno R - GOBIERNOS REGIONALES  
Sector 99 - GOBIERNO REGIONALES  
444 - GOBIERNO REGIONAL DEL DEPARTAMENTO DE AYACUCHO  
Unidad Ejecutora 001490 - GOB. REG. DE AYACUCHO - RED DE SALUD SAN FRANCISCO

OBJETIVO ESTRATÉGICO INSTITUCIONAL

ACCIÓN ESTRATÉGICA INSTITUCIONAL

ACTIVIDAD OPERATIVA

CENTRO DE COSTO 00.01 - HOSPITAL DE AYUJO DE SIVA

15AC000003236 - DIAGNOSTICO DE CASOS DE TUBERCULOSIS

15AC000003148 - BRINDAR INFORMACION Y ATENCION PREVENTIVA A POBLACION DE ALTO RIESGO

15AC000003108 - INTERVENCIONES EN VIVIENDAS PROTEGIDAS DE LOS PUNTO PALLS CONDICIONANTES DEL RIESGO EN LAS AREAS DE ALTO Y MEDIO ALTO RIESGO DE ENFERMEDADES METABOLICAS Y ZOONOTICAS

15AC000003105 - EVALUACION, DIAGNOSTICO Y TRATAMIENTO DE ENFERMEDADES METABOLICAS

15AC000003088 - PROMOCION DE PRACTICAS SALUDABLES PARA LA PREVENCIÓN DE ENFERMEDADES METABOLICAS Y ZOONOTICAS EN FAMILIAS DE ZONAS DE RIESGO

15AC000003089 - VIGILANCIA COMUNITARIA PARA LA PREVENCIÓN DE ENFERMEDADES METABOLICAS Y ZOONOTICAS

15AC000003090 - INFORMACION DE LOS MECANISMOS DE TRANSMISION DE ENFERMEDADES METABOLICAS Y ZOONOTICAS EN POBLADORES DE AREAS CON RIESGO

15AC000003091 - VACUNAR A ANIMALES DOMESTICOS

15AC000003092 - EVALUACION, DIAGNOSTICO Y TRATAMIENTO DE CASOS DE ENFERMEDADES ZOONOTICAS

15AC000003020 - ATENCION ESTOMATOLOGICA PREVENTIVA BASICA EN NIÑOS, GESTANTES Y ADULTOS MAYORES

15AC000003033 - EVALUACION DE TAMILIAZ Y DIAGNOSTICO DE PACIENTES CON CANARIATAS

15AC000003034 - EXÁMENES DE TAMILIAZ Y DIAGNOSTICO DE PERSONAS CON LEIOMIOS REFRACTIVOS

15AC000003035 - BRINDAR TRATAMIENTO A PACIENTES CON DIAGNOSTICO DE EMORES REFRACTIVOS

| UNIDAD EJECUTORA  | TIPO META | META | PERIODO   |            | MENCIONADO | % AVANCE  |        | MOTIVO DEL LOGRO O RETRASO AL CUMPLIRSE |
|---|-----------|------|-----------|------------|------------|-----------|--------|---|
|   |           |      | 4to TRIM. | ANUAL      |            | 4to TRIM. | ANUAL  |   |
| 388 - PERSONA DIAGNOSTICADA   | AA        | Fs   | 0         | 0          | 0          | 2         | 0      | 0 11<br>12                              |
|   |           | Fm   | 0         | 1,192.00   | 0          | 0         | 0      | 0 MOTIVO:                               |
| 384 - PERSONA TRATADA   | AA        | Fs   | 0         | 0          | 7          | 32        | 0      | 10<br>0 11                              |
|   |           | Fm   | 0         | 1,450.00   | 0          | 0         | 0      | 12<br>0 MOTIVO:                         |
| TOTAL POR FINANCIERO 57   |           |      | 44 470.68 | 388,267.84 | 0          | 44,868.62 | 0      | 49 02                                   |
| 15AC000003108 - INTERVENCIONES EN VIVIENDAS PROTEGIDAS DE LOS PUNTO PALLS CONDICIONANTES DEL RIESGO EN LAS AREAS DE ALTO Y MEDIO ALTO RIESGO DE ENFERMEDADES METABOLICAS Y ZOONOTICAS |           |      |           |            |            |           |        |   |
| 255 - VIVIENDAS   | AA        | Fs   | 903       | 3,657.00   | 1,120.00   | 4,010.00  | 125.14 | 20<br>111.17 11                         |
|   |           | Fm   | 20,852.25 | 73,346.00  | 1,500.00   | 28,296.73 | 7.19   | 36.66 MOTIVO:                           |
| 204 - PERSONA TRATADA   | AA        | Fs   | 588       | 2,347.00   | 1102       | 596       | 32.65  | 10<br>25.39 11                          |
|   |           | Fm   | 20,636.70 | 116,414.80 |            | 36,346.42 | 0      | 12<br>30.69 MOTIVO:                     |
| 098 - FAMILIA   | AA        | Fs   | 147       | 5.85       | 15         | 900       | 10.2   | 10<br>15.8.65 11                        |
|   |           | Fm   | 0         | 4.96       |            | 0         | 0      | 12<br>0 MOTIVO:                         |
| 056 - FAMILIA   | AA        | Fs   | 1         | 5          | 0          | 47        | 0      | 10<br>940 11                            |
|   |           | Fm   | 0         | 81         |            | 0         | 0      | 12<br>0 MOTIVO:                         |
| 018 - PERSONA CAPACITADA  | AA        | Fs   | 815       | 8,244.00   | 0          | 354       | 0      | 10<br>10.91 11                          |
|   |           | Fm   | 0         | 1,673.00   |            | 0         | 0      | 12<br>0 MOTIVO:                         |
| 334 - ANIMAL VACUNADO   | AA        | Fs   | 0         | 750        | 0          | 751       | 0      | 10<br>100.13 11                         |
|   |           | Fm   | 0         | 2,149.00   |            | 0         | 0      | 12<br>0 MOTIVO:                         |
| 391 - PERSONA TRATADA   | AA        | Fs   | 33        | 117        | 43         | 253       | 130.3  | 10<br>109.21 11                         |
|   |           | Fm   | 0         | 631        |            | 0         | 0      | 12<br>0 MOTIVO:                         |
| TOTAL POR FINANCIERO 57   |           |      | 50,488.95 | 202,790.60 | 1,900.00   | 66,633.15 | 7.19   | 66.35                                   |
| 15AC000003020 - ATENCION ESTOMATOLOGICA PREVENTIVA BASICA EN NIÑOS, GESTANTES Y ADULTOS MAYORES   |           |      |           |            |            |           |        |   |
| 384 - PERSONA TRATADA   | AA        | Fs   | 128       | 510        | 1,003.00   | 1,910.00  | 783.59 | 10<br>376.51 11                         |
|   |           | Fm   | 23,670.40 | 76,283.60  | 9,000.00   | 25,353.72 | 35.06  | 12<br>33.24 MOTIVO:                     |
| 438 - PERSONA TAMILIADA   | AA        | Fs   | 61        | 287        | 104        | 315       | 170.69 | 10<br>127.54 11                         |
|   |           | Fm   | 0         | 37         |            | 0         | 0      | 12<br>0 MOTIVO:                         |
| 434 - PERSONA TAMILIADA   | AA        | Fs   | 239       | 553        | 112        | 1,084.00  | 46.86  | 10<br>113.75 11                         |
|   |           | Fm   | 0         | 227        |            | 0         | 0      | 12<br>0 MOTIVO:                         |
| 394 - PERSONA TRATADA   | AA        | Fs   | 120       | 482        | 0          | 0         | 0      | 10<br>0 11                              |
|   |           | Fm   | 0         | 153        |            | 0         | 0      | 12<br>0 MOTIVO:                         |

PEL - PERIODO 2018 - 2022

Nivel de Gobierno R - GOBIERNO REGIONALES  
Sector 99 - GOBIERNO REGIONALES  
Plazo 444 - GOBIERNO REGIONAL DEL DEPARTAMENTO DE AVACUCHO  
Unidad Ejecutora 002590 - GOB. REG. DE AVACUCHO - RED DE SALUD SAN FRANCISCO

| ACTIVIDAD OPERATIVA   | UNIDAD OPERATIVA      | WCHMFA | META | PERIODO | MODIFICADO |            | EJECUTADO  |            | % AVANCES  |            | MOTIVO DEL LOMPO OBTENIDO AL FIN DEL TRIMESTRE |
|---|-----------------------|--------|------|---------|------------|------------|------------|------------|------------|------------|--|
|   |                       |        |      |         | 4to. Trim. | ANUAL      | 4to. Trim. | 4to. Trim. | 4to. Trim. | 4to. Trim. |  |
| 19A000060700 - BIRINDIA TRATAMIENTO A PERSONAS CON DIAGNOSTICO DE HIPERTENSION ARTERIAL | 438 - PERSONA TRATADA | AA     | Fs   | T04     | 810        | 1,240.00   | 272        | 913        | 87.74      | 73.63      | 11   |
|   |                       |        | Fr   | T04     | 0          | 150        | 0          | 0          | 0          | 0          | 12   |
|   |                       |        | Fs   | T04     | 36         | 343        | 48         | 146        | 133.33     | 102.1      | 11   |
|   |                       |        | Fr   | T04     | 4,770.00   | 4,701.00   | 4,470.00   | 4,470.00   | 100        | 95.99      | 12   |
|   |                       |        | Fs   | T04     | 0          | 0          | 57         | 85         | 0          | 0          | 10   |
|   |                       |        | Fr   | T04     | 0          | 37         | 0          | 0          | 0          | 0          | 11   |
|   |                       |        | Fs   | T04     | 16         | 64         | 67         | 373        | 418.75     | 503.81     | 10   |
|   |                       |        | Fr   | T04     | 23,250.00  | 28,491.00  | 23,250.00  | 23,250.00  | 100        | 96.35      | 12   |
|   |                       |        | Fs   | T04     | 10         | 41         | 0          | 2          | 0          | 4.88       | 11   |
|   |                       |        | Fr   | T04     | 279        | 244        | 279        | 279        | 100        | 37.5       | 12   |
|   |                       |        | Fs   | T04     | 0          | 45         | 0          | 29         | 0          | 64.44      | 11   |
|   |                       |        | Fr   | T04     | 0          | 269        | 0          | 0          | 0          | 0          | 12   |
|   |                       |        | Fs   | T04     | 53,829.40  | 100,042.60 | 36,999.00  | 53,332.72  | 376.96     | 245.18     | 10   |
|   |                       |        | Fr   | T04     | 12         | 78         | 20         | 55         | 166.67     | 70.51      | 11   |
|   |                       |        | Fs   | T04     | 16,932.60  | 68,218.76  | 17,525.82  | 17,525.82  | 0          | 25.65      | 12   |
|   |                       |        | Fr   | T04     | 24         | 110        | 23         | 132        | 127.5      | 120.11     | 10   |
|   |                       |        | Fs   | T04     | 0          | 217        | 0          | 0          | 0          | 0          | 12   |
|   |                       |        | Fr   | T04     | 8          | 44         | 4          | 7          | 50         | 15.91      | 11   |
|   |                       |        | Fs   | T04     | 0          | 331        | 0          | 0          | 0          | 0          | 12   |
|   |                       |        | Fr   | T04     | 28         | 48         | 51         | 62         | 102.86     | 120.17     | 11   |
|   |                       |        | Fs   | T04     | 0          | 78         | 0          | 0          | 0          | 0          | 12   |
|   |                       |        | Fr   | T04     | 78         | 364        | 672        | 1,385.00   | 861.54     | 375        | 11   |
|   |                       |        | Fs   | T04     | 0          | 1,426.00   | 0          | 0          | 0          | 0          | 12   |
|   |                       |        | Fr   | T04     | 45         | 180        | 70         | 213        | 155.56     | 118.83     | 11   |
|   |                       |        | Fs   | T04     | 0          | 88         | 0          | 0          | 0          | 0          | 12   |
|   |                       |        | Fr   | T04     | 19         | 50         | 26         | 32         | 136.84     | 35.26      | 11   |
|   |                       |        | Fs   | T04     | 0          | 88         | 0          | 0          | 0          | 0          | 12   |
|   |                       |        | Fr   | T04     | 20         | 105        | 107        | 115        | 535        | 110.58     | 11   |
|   |                       |        | Fs   | T04     | 0          | 0          | 0          | 0          | 0          | 0          | 12   |



| PEL - PERIODO  | Nivel de gobierno         | Sector                    | Pliego   | Unidad Ejecutora  | OBJETIVO ESTRATÉGICO INSTITUCIONAL | ACCIÓN ESTRATÉGICA INSTITUCIONAL | CENTRO DE COSTO                   | UNIDAD MEDIDA | TIPO META | META | PERIODO | MODIFICADO |       | EJECUTADO |           | % AVANCE | MOTIVO DEL LOGRO O INCREMENTO AL DATO TRIM. |   |
|--|---------------------------|---------------------------|--|---|------------------------------------|----------------------------------|-----------------------------------|---------------|-----------|------|---------|------------|-------|-----------|-----------|----------|---|---|
|  |                           |                           |  |   |                                    |                                  |                                   |               |           |      |         | 4to TRIM.  | ANUAL | 4to TRIM. | 4to TRIM. |          |   |   |
| 2018 - 2012  | II - GOBIERNOS REGIONALES | 99 - GOBIERNOS REGIONALES | 444 - GOBIERNO REGIONAL DEL DEPARTAMENTO DE AYACUCHO | 001430 - COB. REG. DE AYACUCHO - RED DE SALUD SAN FRANCISCO |                                    |                                  | 06 01 - HOSPITAL DE APOYO DE SVIA |               |           |      | T04     | 0          | 0     | 0         | 0         | 0        | 0   | 0 |
| <b>006: PERSONA</b><br>19A0000609713 - TALLERES PARA DETECCIÓN DE CÁNCER DE PIEL<br>AA<br>Fs T04 37 158 115 264 310.81 167.09 11<br>Fm T04 0 0 0 0 0 0 0<br>TOTAL POR FINANCIERO S/ 16.932.69 70.528.76 0 37.325.82 0 25.15  |                           |                           |  |   |                                    |                                  |                                   |               |           |      |         |            |       |           |           |          |   |   |
| <b>005: ATENCIÓN</b><br>19A0000609022 - SERVICIO DE TRANSPORTE ASISTIDO DE LA EMERGENCIA<br>AA<br>Fs T04 15 60 11 51 73.33 85 11<br>Fm T04 8.059.53 33.637.12 0 0 0 0 0<br>TOTAL POR FINANCIERO S/ 16.932.69 70.528.76 0 37.325.82 0 25.15   |                           |                           |  |   |                                    |                                  |                                   |               |           |      |         |            |       |           |           |          |   |   |
| <b>006: ATENCIÓN</b><br>19A0000609499 - ATENCIÓN DE LA EMERGENCIA QUIRÚRGICA<br>AA<br>Fs T04 0 0 0 0 0 0 0<br>Fm T04 48.375.54 192.989.216 17.219.02 0 0 0 0 0   |                           |                           |  |   |                                    |                                  |                                   |               |           |      |         |            |       |           |           |          |   |   |
| <b>008: ATENCIÓN</b><br>19A0000609713 - ATENCIÓN DE TIBURTE<br>AA<br>Fs T04 0 0 0 0 0 0 0<br>Fm T04 0 0 0 0 0 0 0  |                           |                           |  |   |                                    |                                  |                                   |               |           |      |         |            |       |           |           |          |   |   |
| <b>008: ATENCIÓN</b><br>19A0000609714 - ATENCIÓN DE LA EMERGENCIA Y URGENCIA BÁSICA<br>AA<br>Fs T04 0 0 0 0 0 0 0<br>Fm T04 0 0 0 0 0 0 0  |                           |                           |  |   |                                    |                                  |                                   |               |           |      |         |            |       |           |           |          |   |   |
| <b>006: ATENCIÓN</b><br>19A0000609720 - SERVICIO DE TRANSPORTE ASISTIDO DE LA URGENCIA<br>AA<br>Fs T04 3 9 12 28 400 311.11 11<br>Fm T04 0 0 0 0 0 0 0   |                           |                           |  |   |                                    |                                  |                                   |               |           |      |         |            |       |           |           |          |   |   |
| <b>042: EQUIPO</b><br>19A000073875 - ADQUISICIÓN DE AMBULANCIA, LAMPARA CAUTICA Y UNIDADES ELÉCTRICAS PARA FOTOTERAPIA EN EL AJA EES APOYO SVIA - SVIA EN LA LOCALIDAD SVIA, DISTRITO DE SVIA, PROVINCIA HUAYTA, DEPARTAMENTO AYACUCHO - 2489207<br>AA<br>Fs T04 2 2 2 2 2 100 160 11<br>Fm T04 81.000.00 81.000.00 81.000.00 0 0 0 0 0                  |                           |                           |  |   |                                    |                                  |                                   |               |           |      |         |            |       |           |           |          |   |   |
| <b>421: VEHICULOS</b><br>19A000073882 - ADQUISICIÓN DE AMBULANCIA, LAMPARA CAUTICA Y UNIDADES ELÉCTRICAS PARA FOTOTERAPIA EN EL AJA EES APOYO SVIA - SVIA EN LA LOCALIDAD SVIA, DISTRITO DE SVIA, PROVINCIA HUAYTA, DEPARTAMENTO AYACUCHO - 2489207<br>AA<br>Fs T04 1 1 1 1 1 100 100 11<br>Fm T04 212.600.00 319.800.00 319.800.00 319.800.00 0 0 0 0 0 |                           |                           |  |   |                                    |                                  |                                   |               |           |      |         |            |       |           |           |          |   |   |
| <b>018: CERTIFICADO</b><br>19A000095003 - CERTIFICACION DE DISCAPACIDAD<br>AA<br>Fs T04 12 50 8 31 66.67 22 11<br>Fm T04 25.903.21 109.819.84 26.563.55 0 0 25.32 25.32  |                           |                           |  |   |                                    |                                  |                                   |               |           |      |         |            |       |           |           |          |   |   |
| <b>438: PERSONA TRATADA</b><br>19A0000609725 - TALLERES DE PERSONAS CON TRASTORNOS MENTALES Y PROBLEMAS PSICOSOCIALES<br>AA<br>Fs T04 1.052.00 4.934.00 1.253.00 4.934.00 117.86 115.89 11<br>Fm T04 0 0 0 0 0 0 0   |                           |                           |  |   |                                    |                                  |                                   |               |           |      |         |            |       |           |           |          |   |   |
| <b>394: PERSONA TRATADA</b><br>19A0000609728 - TRATAMIENTO DE PERSONAS CON PROBLEMAS PSICOSOCIALES<br>AA<br>Fs T04 25 100 0 0 0 0 0<br>Fm T04 7.728.80 7.728.80 7.728.80 7.728.80 100 100 100  |                           |                           |  |   |                                    |                                  |                                   |               |           |      |         |            |       |           |           |          |   |   |
| <b>087: PERSONA ATENDIDA</b><br>19A0000609727 - PREVENCIÓN FAMILIAR DE CONDUCTAS DE RIESGO EN ADOLESCENTES FAMILIAS FUERTES, AMOR Y LÍMITES<br>AA<br>Fs T04 5 20 0 0 0 0 0<br>Fm T04 0 125 0 0 0 0 0   |                           |                           |  |   |                                    |                                  |                                   |               |           |      |         |            |       |           |           |          |   |   |

| FIJ - PERIODO  | 2018 - 2021 | Mód. de Gobierno | R - GOBIERNO REGIONALES | Sector | 59 - GOBIERNO REGIONALES | Pliego | 444 - GOBIERNO REGIONAL DEL DEPARTAMENTO DE AVACUCHO | Unidad Ejecutora | 003480 - CON. REG. DE AVACUCHO - RED DE SALUD SAN FRANCISCO | OBJETIVO ESTRATÉGICO INSTITUCIONAL | ACCIÓN ESTRATÉGICA INSTITUCIONAL | UNIDAD MEDIDA | TIPO META    | META       | PERIODO      | MODIFICADO |            | EJECUTADO |           | % AVANCE  |           | MOTIVO DEL LOMBO O RETARDO AL LOGRO |         |         |
|--|-------------|------------------|-------------------------|--------|--------------------------|--------|--|------------------|---|------------------------------------|----------------------------------|---------------|--------------|------------|--------------|------------|------------|-----------|-----------|-----------|-----------|-------------------------------------|---------|---------|
|  |             |                  |                         |        |                          |        |  |                  |   |                                    |                                  |               |              |            |              | 4to TRIM.  | ANUAL      | 4to TRIM. | 4to TRIM. | 4to TRIM. | 4to TRIM. |                                     | MOTIVO  |         |
| 19A000009729   |             |                  |                         |        |                          |        |  |                  |   | 047 : PERSONA ATENDIDA             | AA                               | AA            | Fs           | T04        | 5            | 20         | 97         | 0         | 485       | 11        | 12        | 0                                   | MOTIVO: |         |
|  |             |                  |                         |        |                          |        |  |                  |   | 056 : FAMILIA                      | AA                               | AA            | Fs           | T04        | 24           | 94         | 0          | 0         | 0         | 11        | 12        | 0                                   | MOTIVO: |         |
|  |             |                  |                         |        |                          |        |  |                  |   | 081 : PERSONA CAPACITADA           | AA                               | AA            | Fs           | T04        | 0            | 59         | 0          | 0         | 0         | 12        | 12        | 0                                   | MOTIVO: |         |
| TOTAL POR AFI  |             |                  |                         |        |                          |        |  |                  |   |                                    |                                  | 7,728.80      | 8,110.80     | 7,728.80   | 100          | 100        | 0          |           |           |           |           |                                     |         |         |
| DECS - REBELAR LAS BRICHAS DE GÉNEO EN LA POUACION   |             |                  |                         |        |                          |        |  |                  |   |                                    |                                  | FINANCIERO S/ |              | 7,728.80   | 8,110.80     | 7,728.80   | 100        | 100       |           |           |           |                                     |         |         |
| AEI 01 01 - ATENCION INTEGRAL EN EL MATERIAL DE SALUD REPRODUCTIVA PARA LAS MUJERES EN EDAD FÉRTIL                     |             |                  |                         |        |                          |        |  |                  |   |                                    |                                  | FINANCIERO S/ |              | 7,728.80   | 8,110.80     | 7,728.80   | 100        | 100       |           |           |           |                                     |         |         |
| 19A000009816   |             |                  |                         |        |                          |        |  |                  |   | 005 : ATENCION                     | AA                               | AA            | Fs           | T04        | 309          | 1,242.00   | 507        | 961       | 164.08    | 10        | 11        | 76.57                               | MOTIVO: |         |
|  |             |                  |                         |        |                          |        |  |                  |   | 005 : ATENCION                     | AA                               | AA            | Fs           | T04        | 0            | 0          | 0          | 0         | 0         | 12        | 12        | 0                                   | MOTIVO: |         |
| TOTAL POR AFI  |             |                  |                         |        |                          |        |  |                  |   |                                    |                                  | 0             | 0            | 0          | 0            | 0          | 0          |           |           |           |           |                                     |         |         |
| 01 07 - REDUCIR LA VULNERABILIDAD DE LA POBLACION ANTE EL RIESGO DE DESASTRES EN EL DEPARTAMENTO DE AVACUCHO           |             |                  |                         |        |                          |        |  |                  |   |                                    |                                  | FINANCIERO S/ |              | 0          | 0            | 0          | 0          | 0         |           |           |           |                                     |         |         |
| AEI 02 02 - PROGRAMAS INTEGRAL ANTE EL RIESGO DE DESASTRES IMPLEMENTADO EN LAS ENTIDADES DEL SECTOR SALUD              |             |                  |                         |        |                          |        |  |                  |   |                                    |                                  | FINANCIERO S/ |              | 0          | 0            | 0          | 0          | 0         |           |           |           |                                     |         |         |
| 19A000009711   |             |                  |                         |        |                          |        |  |                  |   | 246 : REPORTE                      | AA                               | AA            | Fs           | T04        | 1            | 3          | 3          | 3         | 300       | 100       | 11        | 12                                  | 0       | MOTIVO: |
|  |             |                  |                         |        |                          |        |  |                  |   | 246 : REPORTE                      | AA                               | AA            | Fs           | T04        | 0            | 173        | 0          | 0         | 0         | 12        | 12        | 0                                   | MOTIVO: |         |
| TOTAL POR AFI  |             |                  |                         |        |                          |        |  |                  |   |                                    |                                  | 0             | 0            | 0          | 0            | 0          | 0          |           |           |           |           |                                     |         |         |
| DECS - MEDICAR LA GESTION INSTITUCIONAL DEL GOBIERNO REGIONAL DE AVACUCHO  |             |                  |                         |        |                          |        |  |                  |   |                                    |                                  | FINANCIERO S/ |              | 0          | 0            | 0          | 0          | 0         |           |           |           |                                     |         |         |
| AEI 01 01 - PROGRAMA DE FORTALECIMIENTO DE CAPACIDAD DE MANEJO INTEGRAL AL FISCAL ADMINISTRATIVO DEL GOBIERNO REGIONAL |             |                  |                         |        |                          |        |  |                  |   |                                    |                                  | FINANCIERO S/ |              | 0          | 0            | 0          | 0          | 0         |           |           |           |                                     |         |         |
| 19A000009448   |             |                  |                         |        |                          |        |  |                  |   | 001 : ACCION                       | AA                               | AA            | Fs           | T04        | 0            | 0          | 0          | 0         | 0         | 11        | 12        | 0                                   | MOTIVO: |         |
|  |             |                  |                         |        |                          |        |  |                  |   | 001 : ACCION                       | AA                               | AA            | Fs           | T04        | 39,924.20    | 50,096.80  | 13,895.38  | 0         | 283.4     | 10        | 11        | 0                                   | MOTIVO: |         |
|  |             |                  |                         |        |                          |        |  |                  |   | 001 : ACCION                       | AA                               | AA            | Fs           | T04        | 3            | 12         | 0          | 0         | 0         | 11        | 12        | 0                                   | MOTIVO: |         |
|  |             |                  |                         |        |                          |        |  |                  |   | 001 : ACCION                       | AA                               | AA            | Fs           | T04        | 6,514.68     | 25,858.72  | 0          | 0         | 0         | 11        | 12        | 0                                   | MOTIVO: |         |
| TOTAL POR AFI  |             |                  |                         |        |                          |        |  |                  |   |                                    |                                  | 0             | 0            | 0          | 0            | 0          | 0          |           |           |           |           |                                     |         |         |
| DECS - MEDICAR LA GESTION INSTITUCIONAL DEL GOBIERNO REGIONAL DE AVACUCHO  |             |                  |                         |        |                          |        |  |                  |   |                                    |                                  | FINANCIERO S/ |              | 0          | 0            | 0          | 0          | 0         |           |           |           |                                     |         |         |
| AEI 01 01 - PROGRAMA DE FORTALECIMIENTO DE CAPACIDAD DE MANEJO INTEGRAL AL FISCAL ADMINISTRATIVO DEL GOBIERNO REGIONAL |             |                  |                         |        |                          |        |  |                  |   |                                    |                                  | FINANCIERO S/ |              | 0          | 0            | 0          | 0          | 0         |           |           |           |                                     |         |         |
| 19A000009487   |             |                  |                         |        |                          |        |  |                  |   | 001 : ACCION                       | AA                               | AA            | Fs           | T04        | 1            | 4          | 0          | 0         | 0         | 11        | 12        | 0                                   | MOTIVO: |         |
|  |             |                  |                         |        |                          |        |  |                  |   | 001 : ACCION                       | AA                               | AA            | Fs           | T04        | 0            | 6,000.00   | 0          | 0         | 0         | 11        | 12        | 0                                   | MOTIVO: |         |
| TOTAL POR AFI  |             |                  |                         |        |                          |        |  |                  |   |                                    |                                  | 0             | 0            | 0          | 0            | 0          | 0          |           |           |           |           |                                     |         |         |
| DECS - MEDICAR LA GESTION INSTITUCIONAL DEL GOBIERNO REGIONAL DE AVACUCHO  |             |                  |                         |        |                          |        |  |                  |   |                                    |                                  | FINANCIERO S/ |              | 0          | 0            | 0          | 0          | 0         |           |           |           |                                     |         |         |
| AEI 01 01 - PROGRAMA DE FORTALECIMIENTO DE CAPACIDAD DE MANEJO INTEGRAL AL FISCAL ADMINISTRATIVO DEL GOBIERNO REGIONAL |             |                  |                         |        |                          |        |  |                  |   |                                    |                                  | FINANCIERO S/ |              | 0          | 0            | 0          | 0          | 0         |           |           |           |                                     |         |         |
| 19A000009489   |             |                  |                         |        |                          |        |  |                  |   | 001 : ACCION                       | AA                               | AA            | Fs           | T04        | 0            | 0          | 0          | 0         | 0         | 11        | 12        | 0                                   | MOTIVO: |         |
|  |             |                  |                         |        |                          |        |  |                  |   | 001 : ACCION                       | AA                               | AA            | Fs           | T04        | 1,000.00     | 10,000.00  | 22,757.16  | 0         | 227.57    | 10        | 11        | 0                                   | MOTIVO: |         |
| TOTAL POR AFI  |             |                  |                         |        |                          |        |  |                  |   |                                    |                                  | 0             | 0            | 0          | 0            | 0          | 0          |           |           |           |           |                                     |         |         |
| DECS - GESTION, SUPERVISION Y MONITORIO DEL FINANCIAMIENTO Y DE LA CALIDAD DE PRESTACION                               |             |                  |                         |        |                          |        |  |                  |   |                                    |                                  | FINANCIERO S/ |              | 0          | 0            | 0          | 0          | 0         |           |           |           |                                     |         |         |
| AEI 01 01 - GESTION, SUPERVISION Y MONITORIO DEL FINANCIAMIENTO Y DE LA CALIDAD DE PRESTACION                          |             |                  |                         |        |                          |        |  |                  |   |                                    |                                  | FINANCIERO S/ |              | 0          | 0            | 0          | 0          | 0         |           |           |           |                                     |         |         |
| 19A000009488   |             |                  |                         |        |                          |        |  |                  |   | 080 : INFORME                      | AA                               | AA            | Fs           | T04        | 3            | 12         | 0          | 0         | 0         | 11        | 12        | 0                                   | MOTIVO: |         |
|  |             |                  |                         |        |                          |        |  |                  |   | 080 : INFORME                      | AA                               | AA            | Fs           | T04        | 162,404.32   | 162,404.32 | 162,404.32 | 100       | 100       | 10        | 11        | 0                                   | MOTIVO: |         |
|  |             |                  |                         |        |                          |        |  |                  |   | 080 : INFORME                      | AA                               | AA            | Fs           | T04        | 15,169.90    | 15,169.90  | 15,169.90  | 100       | 100       | 10        | 11        | 0                                   | MOTIVO: |         |
|  |             |                  |                         |        |                          |        |  |                  |   | 080 : INFORME                      | AA                               | AA            | Fs           | T04        | 27,529.74    | 27,529.74  | 27,529.74  | 100       | 100       | 10        | 11        | 0                                   | MOTIVO: |         |
| TOTAL POR AFI  |             |                  |                         |        |                          |        |  |                  |   |                                    |                                  | 208,003.10    | 275,529.74   | 177,974.22 | 236,226.76   | 455.91     |            |           |           |           |           |                                     |         |         |
| TOTAL GENERAL  |             |                  |                         |        |                          |        |  |                  |   |                                    |                                  | 4,018,031.08  | 2,003,107.50 | 681,790.87 | 1,229,873.61 | 1,391.13   | 7,251.15   |           |           |           |           |                                     |         |         |

Tipo de métrica  
Métrica acumulativa  
Métrica acumulativa mensual





POI PERIODO: 2016 - 2017  
 Nivel de Gobierno: GUBERNAMIENTOS REGIONALES  
 Sector: 444 - GOBIERNO REGIONAL  
 Píepp: 444 - GOBIERNO REGIONAL DEL DEPARTAMENTO DE ANCAHUCHO  
 Unidad Ejecutora: 003190 - SUB. REG. DE ANCAHUCHO - RED DE SALUD SAN FRANCISCO

| UNIDAD EJECUTORA   | CÓDIGO INSTITUCIONAL  | UNIDAD MEDIDA            | TIPO META | META | PERIODO | MODIFICADO    |            |            | EJECUTADO  |            |            | % AVANCE  | MOTIVO DEL MONITORIO AL 4to TRIMESTRE |    |
|--|---|--------------------------|-----------|------|---------|---------------|------------|------------|------------|------------|------------|-----------|---------------------------------------|----|
|  |   |                          |           |      |         | 4to. TRIM.    | ANUAL      | 4to. TRIM. | 4to. TRIM. | 4to. TRIM. | 4to. TRIM. |           |                                       |    |
| OBJETIVO INSTITUCIONAL   |   |                          |           |      |         |               |            |            |            |            |            |           |                                       |    |
| ACTIVIDAD OPERATIVA  |   |                          |           |      |         |               |            |            |            |            |            |           |                                       |    |
| CENTRO DE COSTO: 06.00 - HOSPITAL DE APOYO DE SAN FRANCISCO  |   |                          |           |      |         |               |            |            |            |            |            |           |                                       |    |
| OBJ.02 - MEJORAR LAS CONDICIONES DE SALUD DE LA POBLACION  |   |                          |           |      |         |               |            |            |            |            |            |           |                                       |    |
| OBJ.02.01 - PROGRAMAS DE APOYO NUTRICIONAL COMPLEMENTARIO PARA NIÑOS Y NIÑAS HIEMBRAS A LOS 36 MESES |   |                          |           |      |         |               |            |            |            |            |            |           |                                       |    |
| 19A000007570   | ADMINISTRAR SUPLENTO DE HIERRO Y VITAMINA A   | 220 : NIÑO SUPLENTO      | AA        | Fs   | T04     | 54            | 101        | 145        | 50         | 145        | 268.33     | 268.33    | 143.50 11                             | 10 |
|  |   |                          |           | Fm   | T04     | 30,336.56     | 146,738.16 | 52,955.68  | 0          | 52,955.68  | 0          | 36.09     | 36.09                                 | 12 |
| MOTIVO: 0  |   |                          |           |      |         |               |            |            |            |            |            |           |                                       |    |
| 19A000007571   | FAMILIAS CON NIÑOS MENORES DE 36 MESES DESARROLLAN PRACTICAS SALUDABLES   | 056 : FAMILIA            | AA        | Fs   | T04     | 93            | 377        | 158        | 15         | 158        | 15.13      | 41.94 11  | 41.94 11                              | 10 |
|  |   |                          |           | Fm   | T04     | 17,095.52     | 64,416.32  | 8,466.46   | 0          | 8,466.46   | 0          | 19.06     | 19.06                                 | 12 |
| MOTIVO: 0  |   |                          |           |      |         |               |            |            |            |            |            |           |                                       |    |
| 19A000007572   | CAPACITACION A ACTORES SOCIALES QUE PROMUEVEN EL CUIDADO INFANTIL LACTANCIA MATERNA EXCLUSIVA Y LA ADECUADA ALIMENTACION Y PROTECCION DEL MENOR DE 36 MESES | 088 : PERSONA CAPACITADA | AA        | Fs   | T04     | 0             | 7          | 22         | 2          | 22         | 0          | 314.29 11 | 314.29 11                             | 10 |
|  |   |                          |           | Fm   | T04     | 0             | 1,018.00   | 0          | 0          | 0          | 0          | 0         | 0                                     | 0  |
| MOTIVO: 0  |   |                          |           |      |         |               |            |            |            |            |            |           |                                       |    |
| 19A000007573   | APLICACION DE VACUNAS COMPLETAS   | 218 : NIÑO PROFESADO     | AA        | Fs   | T04     | 70            | 279        | 260        | 60         | 260        | 85.71      | 93.19 11  | 93.19 11                              | 10 |
|  |   |                          |           | Fm   | T04     | 5,127.43      | 11,017.45  | 3,189.06   | 5,189.06   | 12,675.52  | 62.2       | 115.06    | 115.06                                | 12 |
| MOTIVO: 0  |   |                          |           |      |         |               |            |            |            |            |            |           |                                       |    |
| 19A000007575   | ATENCIÓN A NIÑOS CON CRECIMIENTO Y DESARROLLO   | 219 : NIÑO CONTROLADO    | AA        | Fs   | T04     | 67            | 267        | 222        | 64         | 222        | 95.52      | 83.15 11  | 83.15 11                              | 10 |
|  |   |                          |           | Fm   | T04     | 11,579.20     | 42,937.60  | 2,000.00   | 2,000.00   | 46,051.24  | 17.27      | 107.25    | 107.25                                | 12 |
| MOTIVO: 0  |   |                          |           |      |         |               |            |            |            |            |            |           |                                       |    |
| 19A000007576   | ATENCIÓN A NIÑOS CON INFECCIONES RESPIRATORIAS AGUDAS   | 016 : CASO TRATADO       | AA        | Fs   | T04     | 201           | 1,160.00   | 215        | 215        | 942        | 80.76      | 80.58 11  | 80.58 11                              | 10 |
|  |   |                          |           | Fm   | T04     | 6,080.20      | 23,577.00  | 6,466.46   | 0          | 6,466.46   | 0          | 35.91     | 35.91                                 | 12 |
| MOTIVO: 0  |   |                          |           |      |         |               |            |            |            |            |            |           |                                       |    |
| 19A000007578   | ATENCIÓN A NIÑOS CON ENFERMEDADES DIARREICAS AGUDAS   | 016 : CASO TRATADO       | AA        | Fs   | T04     | 164           | 415        | 20         | 20         | 93         | 19.23      | 22.41 11  | 22.41 11                              | 10 |
|  |   |                          |           | Fm   | T04     | 6,440.20      | 33,316.00  | 1,466.46   | 0          | 1,466.46   | 0          | 24.66     | 24.66                                 | 12 |
| MOTIVO: 0  |   |                          |           |      |         |               |            |            |            |            |            |           |                                       |    |
| 19A000007579   | ATENCIÓN A NIÑOS CON DIAGNOSTICO DE INFECCIONES RESPIRATORIAS AGUDAS CON COMPLICACIONES   | 016 : CASO TRATADO       | AA        | Fs   | T04     | 3             | 18         | 0          | 0          | 28         | 0          | 155.56 11 | 155.56 11                             | 10 |
|  |   |                          |           | Fm   | T04     | 0             | 337        | 0          | 0          | 0          | 0          | 0         | 0                                     | 12 |
| MOTIVO: 0  |   |                          |           |      |         |               |            |            |            |            |            |           |                                       |    |
| 19A000007581   | ATENCIÓN A NIÑOS CON DIAGNOSTICO DE ENFERMEDAD DIARREICA AGUDA COMPLICADA   | 016 : CASO TRATADO       | AA        | Fs   | T04     | 2             | 6          | 0          | 0          | 0          | 0          | 0         | 0                                     | 10 |
|  |   |                          |           | Fm   | T04     | 8,462.20      | 33,405.00  | 9,026.33   | 0          | 9,026.33   | 0          | 29.82     | 29.82                                 | 12 |
| MOTIVO: 0  |   |                          |           |      |         |               |            |            |            |            |            |           |                                       |    |
| 19A000007582   | BRINDAR ATENCIÓN A ACTUAS ENFERMEDADES PREVALENTES  | 016 : CASO TRATADO       | AA        | Fs   | T04     | 78            | 314        | 28         | 28         | 114        | 35.9       | 26.31 11  | 26.31 11                              | 10 |
|  |   |                          |           | Fm   | T04     | 0             | 353        | 26,673.32  | 0          | 26,673.32  | 0          | 8,122.75  | 8,122.75                              | 12 |
| MOTIVO: 0  |   |                          |           |      |         |               |            |            |            |            |            |           |                                       |    |
| 19A000007583   | ADMINISTRAR SUPLENTO DE HIERRO Y ACIDO FOLICO A GESTANTES   | 224 : GESTANTE SUPLENTO  | AA        | Fs   | T04     | 28            | 110        | 23         | 23         | 108        | 82.14      | 152.73 11 | 152.73 11                             | 10 |
|  |   |                          |           | Fm   | T04     | 0             | 1,937.00   | 0          | 0          | 0          | 0          | 0         | 0                                     | 12 |
| MOTIVO: 0  |   |                          |           |      |         |               |            |            |            |            |            |           |                                       |    |
| 19A000007584   | ATENCIÓN A NIÑOS Y NIÑAS CON DIAGNOSTICO DE PAROSITOS INTESTINAL  | 016 : CASO TRATADO       | AA        | Fs   | T04     | 87            | 345        | 6          | 6          | 28         | 6.9        | 8.12 11   | 8.12 11                               | 10 |
|  |   |                          |           | Fm   | T04     | 14,480.20     | 57,983.00  | 14,486.66  | 0          | 14,486.66  | 0          | 24.98     | 24.98                                 | 12 |
| MOTIVO: 0  |   |                          |           |      |         |               |            |            |            |            |            |           |                                       |    |
| 19A000008072   | CONTROL DE CALIDAD NUTRICIONAL DE LOS ALIMENTOS   | 222 : REPORTE TECNICO    | AA        | Fs   | T04     | 0             | 0          | 0          | 0          | 0          | 0          | 0         | 0                                     | 10 |
|  |   |                          |           | Fm   | T04     | 0             | 150        | 0          | 0          | 0          | 0          | 0         | 0                                     | 12 |
| MOTIVO: 0  |   |                          |           |      |         |               |            |            |            |            |            |           |                                       |    |
| TOTAL POR  |   |                          |           |      |         | FINANCIERO S/ | 110,290.51 | 397,789.91 | 5,189.06   | 19,024.13  | 79.47      | 8,515.48  |                                       |    |



FEI - PERIODO 2018 - 2022  
 Nivel de Gobierno R - GOBIERNO REGIONALES  
 Sector 99 - GOBIERNO REGIONALES  
 Pflago 044 - GOBIERNO REGIONAL DEL DEPARTAMENTO DE AVACUCHO  
 Unidad Ejecutora 004890 - GOB. REG. DE AVACUCHO - RED DE SALUD SAN FRANCISCO

GOBIERNO ESTRATEGICO INSTITUCIONAL  
 ACCION ESTRATEGICA INSTITUCIONAL  
 CENTRO DE COSTO: 0602 - HOSPITAL DE APOYO DE SAN FRANCISCO

| UNIDAD EJECUTORA  | UNIDAD MEDIDA                       | TIPO META | META | PERIODO | PROPUESTO  |              | EJECUTADO |            | % AVANCE  |           | MOTIVO DEL OBSTACULO EN EL TRIMESTRE |
|---|-------------------------------------|-----------|------|---------|------------|--------------|-----------|------------|-----------|-----------|--------------------------------------|
|   |                                     |           |      |         | 4to TRIM.  | ANUAL        | 4to TRIM. | ANUAL      | 4to TRIM. | ANUAL     |                                      |
| 19A000008640 - BRINDAR ATENCION PRENATAL REEMFOCADA   | 068 - GESTANTE CONTROLADA           | AA        | Fs   | T04     | 21         | 90           | 95        | 109        | 166.67    | 121.11    | 10                                   |
|   |                                     |           | Fm   | T04     | 217,933.53 | 370,872.39   | 96,652.04 | 125,476.01 | 44.43     | 39.23     | 12                                   |
|   |                                     |           |      |         |            |              |           |            |           |           | 39.23                                |
| 19A000008642 - BRINDAR ATENCION DE PARTO NORMAL   | 208 - PARTO NORMAL                  | AA        | Fs   | T04     | 90         | 350          | 120       | 400        | 133.33    | 114.29    | 10                                   |
|   |                                     |           | Fm   | T04     | 107,542.00 | 155,276.32   | 45,776.24 | 172,855.93 | 42.58     | 110.71    | 12                                   |
|   |                                     |           |      |         |            |              |           |            |           |           | 110.71                               |
| 19A000008645 - BRINDAR ATENCION DEL PARTO COMPLICADO QUIRURGICO   | 210 - CESAREA                       | AA        | Fs   | T04     | 66         | 273          | 48        | 208        | 72.73     | 76.56     | 10                                   |
|   |                                     |           | Fm   | T04     | 195,436.30 | 1,157,457.23 | 3,461.77  | 50,503.08  | 1.77      | 4.37      | 12                                   |
|   |                                     |           |      |         |            |              |           |            |           |           | 4.37                                 |
| 19A000008644 - MEJORAMIENTO DEL ACCESO AL SISTEMA DE REFERENCIA INSTITUCIONAL                                   | 214 - GESTANTE Y/O NODRATO REFERIDO | AA        | Fs   | T04     | 2          | 20           | 2         | 5          | 100       | 90        | 10                                   |
|   |                                     |           | Fm   | T04     | 14,099.78  | 55,756.52    | 6,058.28  |            | 0         | 10.85     | 12                                   |
|   |                                     |           |      |         |            |              |           |            |           |           | 10.85                                |
| 19A000008645 - ATENDER AL RECEN NACIDO CON COMPLICACIONES   | 212 - EGRESO                        | AA        | Fs   | T04     | 0          | 1            | 0         | 5          | 0         | 500       | 10                                   |
|   |                                     |           | Fm   | T04     | 124,121.16 | 416,116.00   | 10,990.00 | 36,400.00  | 15.23     | 7.85      | 12                                   |
|   |                                     |           |      |         |            |              |           |            |           |           | 7.85                                 |
| 19A000008654 - BRINDAR SERVICIOS DE SALUD PARA PREVENCIÓN DEL EMBARAZO A ADOLESCENTES                           | 005 - ATENCION                      | AA        | Fs   | T04     | 91         | 446          | 0         | 56         | 0         | 12.58     | 10                                   |
|   |                                     |           | Fm   | T04     | 0          | 266          |           | 15,595.52  | 0         | 5,812.15  | 12                                   |
|   |                                     |           |      |         |            |              |           |            |           |           | 5,812.15                             |
| 19A000008659 - MEJORAMIENTO DEL ACCESO DE LA POBLACION A METODOS DE PLANIFICACION FAMILIAR                      | 206 - PAREJA PROTEGIDA              | AA        | Fs   | T04     | 120        | 842          | 99        | 323        | 82.5      | 73.06     | 10                                   |
|   |                                     |           | Fm   | T04     | 105,72.35  | 32,270.53    | 9,509.35  | 26,850.92  | 89.95     | 19.41     | 12                                   |
|   |                                     |           |      |         |            |              |           |            |           |           | 19.41                                |
| 19A000008661 - MEJORAMIENTO DEL ACCESO DE LA POBLACION A SERVICIOS DE CONSEJERIA EN SALUD SEXUAL Y REPRODUCTIVA | 006 - ATENCION                      | AA        | Fs   | T04     | 388        | 1,540.00     | 411       | 760        | 105.91    | 49.35     | 10                                   |
|   |                                     |           | Fm   | T04     | 0          | 0            | 0         | 0          | 0         | 0         | 12                                   |
|   |                                     |           |      |         |            |              |           |            |           |           | 0                                    |
| 19A000008664 - BRINDAR ATENCION A LA GESTANTE ATENDIDA  | 207 - GESTANTE ATENDIDA             | AA        | Fs   | T04     | 117        | 468          | 24        | 116        | 20.51     | 24.79     | 10                                   |
|   |                                     |           | Fm   | T04     | 0          | 250          |           | 93,726.52  | 0         | 37,800.61 | 12                                   |
|   |                                     |           |      |         |            |              |           |            |           |           | 37,800.61                            |
| 19A000008667 - BRINDAR ATENCION DEL PARTO COMPLICADO NO QUIRURGICO  | 209 - PARTO COMPLICADO              | AA        | Fs   | T04     | 4          | 20           | 1         | 2          | 25        | 10        | 10                                   |
|   |                                     |           | Fm   | T04     | 0          | 375          | 0         | 0          | 0         | 0         | 12                                   |
|   |                                     |           |      |         |            |              |           |            |           |           | 0                                    |
| 19A000008673 - ATENDER EL PUERPERO  | 211 - ATENCION PUERPERAL            | AA        | Fs   | T04     | 21         | 90           | 10        | 88         | 47.62     | 97.78     | 10                                   |
|   |                                     |           | Fm   | T04     | 0          | 57           | 0         | 0          | 0         | 0         | 12                                   |
|   |                                     |           |      |         |            |              |           |            |           |           | 0                                    |
| 19A000008678 - ATENDER EL PUERPERO CON COMPLICACIONES   | 212 - EGRESO                        | AA        | Fs   | T04     | 1          | 3            | 0         | 6          | 0         | 200       | 10                                   |
|   |                                     |           | Fm   | T04     | 0          | 250          | 0         | 0          | 0         | 0         | 12                                   |
|   |                                     |           |      |         |            |              |           |            |           |           | 0                                    |
| 19A000008683 - ATENDER AL RECEN NACIDO NORMAL   | 209 - RECEN NACIDO NORMAL           | AA        | Fs   | T04     | 21         | 90           | 113       | 450        | 538.1     | 500       | 10                                   |
|   |                                     |           | Fm   | T04     | 0          | 321          |           | 134,852.62 | 0         | 42,010.16 | 12                                   |
|   |                                     |           |      |         |            |              |           |            |           |           | 42,010.16                            |
| 19A000008684 - PROMOCION DE PRACTICAS SALUDABLES PARA EL CUIDADO DE LA SALUD SEXUAL Y REPRODUCTIVA EN FAMILIAS  | 056 - FAMILIA                       | AA        | Fs   | T04     | 0          | 0            | 30        | 43         | 0         | 0         | 10                                   |
|   |                                     |           | Fm   | T04     | 6,040.20   | 24,375.00    |           | 6,058.38   | 0         | 24.65     | 12                                   |
|   |                                     |           |      |         |            |              |           |            |           |           | 24.65                                |



| FE - PERIODO        | 2018 - 2022 | R - GOBIERNOS REGIONALES | Sector | 444 - GOBIERNO REGIONAL DEL DEPARTAMENTO DE ANCAHUE | Unidad Ejecutora | 001430 - 602A - REG. DE ANCAHUE - REG. DE SALUD SAN FRANCISCO | OBJETIVO ESTRATEGICO INSTITUCIONAL | ACCION ESTRATEGICA INSTITUCIONAL   | UNIDAD MEDIDA | TIPO META | META | PERIODO    | MODIFICADO |            | EJECUTADO | % AVANCE | MOTIVO DEL ESTADO ONTIERNO AL POI |
|---------------------|-------------|--------------------------|--------|---|------------------|---|------------------------------------|--|---------------|-----------|------|------------|------------|------------|-----------|----------|-----------------------------------|
|                     |             |                          |        |   |                  |   |                                    |  |               |           |      |            | 4to TRIM.  | ANUAL      |           |          |                                   |
| 19A000061514        |             |                          |        |   |                  |   |                                    | 088 : PERSONA CAPACITADA   | AA            | Fs        | T04  | 0          | 0          | 12         | 12        | 0        | 10                                |
|                     |             |                          |        |   |                  |   |                                    | MANTENIMIENTO SAUDABLE   |               | Fs        | T04  | 0          | 0          | 687        | 0         | 0        | 0                                 |
| 19A000173434        |             |                          |        |   |                  |   |                                    | 042 : EQUIPO   | AA            | Fs        | T04  | 1          | 1          | 1          | 100       | 100      | 10                                |
|                     |             |                          |        |   |                  |   |                                    | ADQUISICION DE COQUE DE PINDO EN CUMPLIMIENTO DEL HOSPITAL DE APOYO SAN FRANCISCO - AYMA EN LA LOCALIDAD ANA, DISTRITO DE ANA, PROVINCIA LA MANA, DEPARTAMENTO ANCAHUE - 2471451   |               | Fs        | T04  | 62,000.00  | 62,000.00  | 62,000.00  | 100       | 100      | 10                                |
| 19A000173436        |             |                          |        |   |                  |   |                                    | 042 : EQUIPO   | AA            | Fs        | T04  | 1          | 1          | 1          | 100       | 100      | 10                                |
|                     |             |                          |        |   |                  |   |                                    | ADQUISICION DE CUNA DE CALOR RADIANTE EN CUMPLIMIENTO DEL HOSPITAL DE APOYO SAN FRANCISCO - AYMA EN LA LOCALIDAD ANA, DISTRITO DE ANA, PROVINCIA LA MANA, DEPARTAMENTO ANCAHUE - 2471446   |               | Fs        | T04  | 42,000.00  | 42,000.00  | 42,000.00  | 100       | 100      | 10                                |
| 19A000173437        |             |                          |        |   |                  |   |                                    | 042 : EQUIPO   | AA            | Fs        | T04  | 2          | 2          | 2          | 100       | 100      | 10                                |
|                     |             |                          |        |   |                  |   |                                    | ADQUISICION DE UNIDAD PARA CUIDADOS INTENSIVOS DE ADULTOS PEDIATRICOS Y COMPLICACIONES PARA MALACAMBIO PLASMA EN EL HOSPITAL DE APOYO SAN FRANCISCO - AYMA EN LA LOCALIDAD SAN FRANCISCO, DISTRITO DE ANA, PROVINCIA LA MANA, DEPARTAMENTO ANCAHUE - 2473493 |               | Fs        | T04  | 166,850.00 | 166,850.00 | 166,850.00 | 100       | 100      | 10                                |
| TOTAL POR FINANCIOS |             |                          |        |   |                  |   |                                    |  |               |           |      |            | 648,985    | 648,985    | 648,985   | 100      | 100                               |
| 19A000081648        |             |                          |        |   |                  |   |                                    | 087 : PERSONA ATENDIDA   | AA            | Fs        | T04  | 400        | 400        | 281        | 70.25     | 96.09    | 10                                |
|                     |             |                          |        |   |                  |   |                                    | DESPISTAE DE TUBERCULOSIS EN SIMTOMATOS RESPIRATORIOS  |               | Fs        | T04  | 8,089.74   | 94,770.16  | 20,518.22  | 0         | 59.28    | 12                                |
| 19A000081648        |             |                          |        |   |                  |   |                                    | 391 : PERSONA DIAGNOSTICADA  | AA            | Fs        | T04  | 1          | 6          | 4          | 7         | 400      | 116.67                            |
|                     |             |                          |        |   |                  |   |                                    | DIAGNOSTICO DE CASOS DE TUBERCULOSIS   |               | Fs        | T04  | 25,332.75  | 101,744.48 | 26,067.59  | 0         | 25.62    | 12                                |
| 19A000081648        |             |                          |        |   |                  |   |                                    | 259 : PERSONA INFORMADA  | AA            | Fs        | T04  | 69         | 225        | 95         | 541       | 103.88   | 240.44                            |
|                     |             |                          |        |   |                  |   |                                    | ENTREGA A ADULTOS Y JOVENES VARIAS CONSERVAS Y TAMBALE PARA ITS Y VIH/SIDA   |               | Fs        | T04  | 27,005.70  | 170,745.72 | 25,408.10  | 0         | 14.88    | 12                                |
| 19A000081648        |             |                          |        |   |                  |   |                                    | 394 : PERSONA TRATADA  | AA            | Fs        | T04  | 4          | 24         | 1          | 2         | 25       | 8.31                              |
|                     |             |                          |        |   |                  |   |                                    | CONTROL Y TRATAMIENTO PREVENTIVO DE CONTACTOS DE CASOS TUBERCULOSIS (GENERAL, INDIGENA, PRIVADA DE SU LIBERTAD)  |               | Fs        | T04  | 0          | 454        | 0          | 0         | 0        | 0                                 |
| 19A000081648        |             |                          |        |   |                  |   |                                    | 394 : PERSONA TRATADA  | AA            | Fs        | T04  | 1          | 6          | 5          | 8         | 500      | 133.93                            |
|                     |             |                          |        |   |                  |   |                                    | BRINDAR TRATAMIENTO OPORTUNO PARA TUBERCULOSIS Y SUS COMPLICACIONES  |               | Fs        | T04  | 10,088.00  | 11,854.40  | 11,854.40  | 100       | 65.19    | 12                                |
| 19A000081648        |             |                          |        |   |                  |   |                                    | 394 : PERSONA TRATADA  | AA            | Fs        | T04  | 16         | 69         | 38         | 94        | 237.5    | 342.03                            |
|                     |             |                          |        |   |                  |   |                                    | BRINDAR A PERSONAS CON DIAGNOSTICO DE HEPATITIS B CRONICA ATENCION INTEGRAL  |               | Fs        | T04  | 0          | 3,432.00   | 30,265.56  | 0         | 864.48   | 12                                |
| 19A000081648        |             |                          |        |   |                  |   |                                    | 395 : TRABAJADOR PROTEGIDO   | AA            | Fs        | T04  | 3          | 20         | 8          | 22        | 26.67    | 110.11                            |
|                     |             |                          |        |   |                  |   |                                    | MEDIDAS DE CONTROL DE INFECCIONES Y BIOSSEGURIDAD EN LOS SERVICIOS DE ATENCION DE TUBERCULOSIS   |               | Fs        | T04  | 0          | 454        | 0          | 0         | 0        | 0                                 |
| 19A000081648        |             |                          |        |   |                  |   |                                    | 056 : FAMILIA  | AA            | Fs        | T04  | 0          | 0          | 1          | 2         | 0        | 0                                 |
|                     |             |                          |        |   |                  |   |                                    | PROMOVER EN LAS FAMILIAS PRACTICAS SALUDABLES PARA LA PREVENCIÓN DE VIH/SIDA Y TUBERCULOSIS  |               | Fs        | T04  | 0          | 403        | 0          | 0         | 0        | 0                                 |
| 19A000081648        |             |                          |        |   |                  |   |                                    | 088 : PERSONA CAPACITADA   | AA            | Fs        | T04  | 0          | 0          | 1          | 5         | 0        | 0                                 |
|                     |             |                          |        |   |                  |   |                                    | DESARROLLAR ACCIONES SOCIALES QUE PROMUEVEN PRACTICAS SALUDABLES PARA PREVENCIÓN DE VIH/SIDA Y VIH/SIDA  |               | Fs        | T04  | 0          | 862        | 0          | 0         | 0        | 0                                 |





| FECHA PERIODO | NOMBRE DE GOBIERNO REGIONALES | SECTOR                    | PLAZO  | UNIDAD EJECUTORA  | OBJETIVO INSTITUCIONAL             | ACCION OPERATIVA                 | CENTRO DE COSTOS  | UNIDAD DE MEDIDA        | META | PERIODO | MODIFICADO |            | EJECUTADO |            | % AVANCE  |           | MOTIVO DEL LÍMITE OPERATIVO AL 4to TRIMESTRE |         |
|---------------|-------------------------------|---------------------------|--|---|------------------------------------|----------------------------------|---|-------------------------|------|---------|------------|------------|-----------|------------|-----------|-----------|--|---------|
|               |                               |                           |  |   |                                    |                                  |   |                         |      |         | 2do TRIM.  | ANUAL      | 4to TRIM. | 4to TRIM.  | 4to TRIM. | 4to TRIM. |  |         |
| 2018 - 2022   | 8 - GOBIERNOS REGIONALES      | 99 - GOBIERNOS REGIONALES | 444 - GOBIERNO REGIONAL DEL DEPARTAMENTO DE AVACUCHO | 001630 - GOB. REG. DE AVACUCHO - RED DE SALUD SAN FRANCISCO | COMIENZO ESTADÍSTICO INSTITUCIONAL | ACCION ESTADÍSTICA INSTITUCIONAL | CENTRO DE COSTOS 06-02 - HOSPITAL DE APOYO DE SAN FRANCISCO | PERSONA TRATADA         | Fr   | T04     | 0          | 2,156.00   | 0         | 0          | 0         | 0         | 0  | MOTIVO: |
| 19A000000001  |                               |                           |  |   |                                    |                                  |   | 394 : PERSONA TRATADA   | Fs   | T04     | 81         | 314        | 124       | 607        | 153.09    | 293.31    | 10   |         |
|               |                               |                           |  |   |                                    |                                  |   |                         | Fm   | T04     | 8,440.20   | 33,811.00  | 1,456.46  |            | 0         | 25.04     | 12   |         |
|               |                               |                           |  |   |                                    |                                  |   | TOTAL POR FINANCIEROS/S |      |         | 8,522.02   | 375,202.56 | 9,402.00  | 103,112.85 | 39.35     | 78.16     |  |         |
| 19F000000568  |                               |                           |  |   |                                    |                                  |   | 223 : CENTRO POBLADO    | Fs   | T04     | 21         | 84         | 15        | 58         | 71.43     | 69.05     | 10   |         |
|               |                               |                           |  |   |                                    |                                  |   |                         | Fm   | T04     | 9,892.63   | 40,950.03  | 8,502.46  |            | 0         | 21.13     | MOTIVO:                                      |         |
| 19A000000570  |                               |                           |  |   |                                    |                                  |   | 223 : CENTRO POBLADO    | Fs   | T04     | 8          | 13         | 3         | 33.33      | 23.08     | 11        |  |         |
|               |                               |                           |  |   |                                    |                                  |   |                         | Fm   | T04     | 0          | 2,379.00   | 0         | 0          | 0         | 0         | MOTIVO:                                      |         |
|               |                               |                           |  |   |                                    |                                  |   | TOTAL POR FINANCIEROS/S |      |         | 9,892.63   | 42,819.03  | 0         | 8,561.46   | 0         | 21.13     |  |         |
| 19A000000651  |                               |                           |  |   |                                    |                                  |   | 481 : PERSONA TRATADA   | Fs   | T04     | 219        | 871        | 23        | 370        | 10.5      | 42.48     | 11   |         |
|               |                               |                           |  |   |                                    |                                  |   |                         | Fm   | T04     | 55,948.24  | 222,602.00 | 6,095.38  |            | 0         | 7.72      | MOTIVO:                                      |         |
| 19A000000652  |                               |                           |  |   |                                    |                                  |   | 394 : PERSONA TRATADA   | Fs   | T04     | 481        | 1,922.00   | 1,304.00  | 2,084.00   | 259.31    | 308.49    | 11   |         |
|               |                               |                           |  |   |                                    |                                  |   |                         | Fm   | T04     | 347,405.33 | 182,548.09 | 8,704.00  | 31,733.47  | 6.11      | 16.47     | MOTIVO:                                      |         |
| 19F000000642  |                               |                           |  |   |                                    |                                  |   | 439 : PERSONA TRATADA   | Fs   | T04     | 56         | 227        | 0         | 19         | 0         | 8.37      | 11   |         |
|               |                               |                           |  |   |                                    |                                  |   |                         | Fm   | T04     | 0          | 39         | 0         | 0          | 0         | 0         | MOTIVO:                                      |         |
| 19A000000643  |                               |                           |  |   |                                    |                                  |   | 439 : PERSONA TRATADA   | Fs   | T04     | 189        | 758        | 161       | 636        | 85.19     | 83.91     | 11   |         |
|               |                               |                           |  |   |                                    |                                  |   |                         | Fm   | T04     | 0          | 227        | 0         | 0          | 0         | 0         | MOTIVO:                                      |         |
| 19A000000644  |                               |                           |  |   |                                    |                                  |   | 394 : PERSONA TRATADA   | Fs   | T04     | 170        | 681        | 0         | 0          | 0         | 0         | 11   |         |
|               |                               |                           |  |   |                                    |                                  |   |                         | Fm   | T04     | 0          | 156        | 0         | 0          | 0         | 0         | MOTIVO:                                      |         |
| 19A000000645  |                               |                           |  |   |                                    |                                  |   | 394 : PERSONA TRATADA   | Fs   | T04     | 30         | 118        | 5         | 37         | 16.67     | 31.36     | 11   |         |
|               |                               |                           |  |   |                                    |                                  |   |                         | Fm   | T04     | 12,766.00  | 12,949.00  | 9,865.00  | 9,865.00   | 77.26     | 75.89     | MOTIVO:                                      |         |
| 19A000000647  |                               |                           |  |   |                                    |                                  |   | 394 : PERSONA TRATADA   | Fs   | T04     | 15         | 95         | 31        | 101        | 205.67    | 180.35    | 11   |         |
|               |                               |                           |  |   |                                    |                                  |   |                         | Fm   | T04     | 0          | 39         | 15,692.94 | 0          | 42,880.41 | MOTIVO:   |  |         |
| 19A000000648  |                               |                           |  |   |                                    |                                  |   | 394 : PERSONA TRATADA   | Fs   | T04     | 105        | 424        | 92        | 310        | 87.62     | 73.11     | 11   |         |
|               |                               |                           |  |   |                                    |                                  |   |                         | Fm   | T04     | 51,358.00  | 99,514.00  | 25,679.00 | 57,180.00  | 50        | 95.03     | MOTIVO:                                      |         |
| 19A000000649  |                               |                           |  |   |                                    |                                  |   | 394 : PERSONA TRATADA   | Fs   | T04     | 22         | 49         | 0         | 9          | 0         | 18.37     | 11   |         |
|               |                               |                           |  |   |                                    |                                  |   |                         | Fm   | T04     | 0          | 466        | 0         | 0          | 0         | 0         | MOTIVO:                                      |         |
| 19A000000650  |                               |                           |  |   |                                    |                                  |   | 056 : FAMILIA           | Fs   | T04     | 105        | 819        | 0         | 0          | 0         | 0         | 11   |         |
|               |                               |                           |  |   |                                    |                                  |   |                         | Fm   | T04     | 0          | 0          | 0         | 0          | 0         | 0         | 12   |         |



| PEL - PERIODO   | 3018 - 2022 | K - GOBIERNOS REGIONALES | Sector | 444 - GOBIERNO REGIONAL | Unidad Ejecutora | 001.890 - GOB. REG. DE AVALUADO - RED DE SALUD SAN FRANCISCO | UNIDAD EJECUTORA         | TIPO META | META | PERIODO | MODIFICADO |           | EJECUTADO | % AVANCE  |           | MOTIVO DEL LICENCIO OTORGADO AL FIN DEL PERIODO |           |
|---|-------------|--------------------------|--------|-------------------------|------------------|--|--------------------------|-----------|------|---------|------------|-----------|-----------|-----------|-----------|---|-----------|
|   |             |                          |        |                         |                  |  |                          |           |      |         | 410 TRIM.  | ANUAL     |           | 410 TRIM. | 410 TRIM. |   | 410 TRIM. |
| UNIDAD EJECUTORA INSTITUCIONAL<br>ACCION ESTRATEGICA INSTITUCIONAL<br>ATENCION OPERATIVA<br>CENTRO DE CUIDO - HOSPITAL DE AROYO DE SAN FRANCISCO                    |             |                          |        |                         |                  |  |                          |           |      |         |            |           |           |           |           |   |           |
| 19A000000001  |             |                          |        |                         |                  |  | 088 : PERSONA CAPACITADA | AA        |      | T04     | 0          | 272       | 0         | 0         | 0         | 0   | 0         |
| 19A000000001 - CAPACITACION A ACTORES SOCIALES PARA LA PROMOCION DE PRACTICAS Y ENTORNOS SALUBRES PARA PREVENIR FACTORES DE RIESGO DE ENFERMEDADES NO TRANSMISIBLES |             |                          |        |                         |                  |  |                          |           |      |         |            |           |           |           |           |   |           |
|   |             |                          |        |                         |                  |  | 088 : PERSONA CAPACITADA | AA        |      | T04     | 0          | 45        | 0         | 0         | 0         | 0   | 10        |
|   |             |                          |        |                         |                  |  | 088 : PERSONA CAPACITADA | AA        |      | T04     | 0          | 45        | 0         | 0         | 0         | 0   | 11        |
|   |             |                          |        |                         |                  |  | 088 : PERSONA CAPACITADA | AA        |      | T04     | 0          | 0         | 0         | 0         | 0         | 0   | 12        |
|   |             |                          |        |                         |                  |  | 088 : PERSONA CAPACITADA | AA        |      | T04     | 0          | 0         | 0         | 0         | 0         | 0   | 12        |
| 19A000000002 - EXAMENES DE TAMIZAJE Y TRATAMIENTO DE PERSONAS AFECTADAS POR INTOXICACION DE METALES PESADOS   |             |                          |        |                         |                  |  |                          |           |      |         |            |           |           |           |           |   |           |
|   |             |                          |        |                         |                  |  | 394 : PERSONA TRATADA    | AA        |      | T04     | 0          | 0         | 0         | 0         | 0         | 0   | 10        |
|   |             |                          |        |                         |                  |  | 394 : PERSONA TRATADA    | AA        |      | T04     | 0          | 0         | 0         | 0         | 0         | 0   | 11        |
|   |             |                          |        |                         |                  |  | 394 : PERSONA TRATADA    | AA        |      | T04     | 0          | 0         | 0         | 0         | 0         | 0   | 12        |
|   |             |                          |        |                         |                  |  | 394 : PERSONA TRATADA    | AA        |      | T04     | 0          | 0         | 0         | 0         | 0         | 0   | 12        |
| AE 02 07 - PROGRAMA DE PREVENCIÓN Y CONTROL INTEGRAL DEL CÁNCER EN LA POBLACIÓN   |             |                          |        |                         |                  |  |                          |           |      |         |            |           |           |           |           |   |           |
| TOTAL POI FINANCIERO \$/ 270.848.07 480.062.08 48.240.00 22.512.79 133.39 42.993.57   |             |                          |        |                         |                  |  |                          |           |      |         |            |           |           |           |           |   |           |
| 19A000000003  |             |                          |        |                         |                  |  | 086 : PERSONA            | AA        |      | T04     | 19         | 83        | 9         | 78        | 47.37     | 10  |           |
| 19A000000003 - TAMIZAJE CON PAPANICOLAU PARA DETECCIÓN DE CÁNCER DE CUELLO UTERINO  |             |                          |        |                         |                  |  |                          |           |      |         |            |           |           |           |           |   |           |
|   |             |                          |        |                         |                  |  | 086 : PERSONA            | AA        |      | T04     | 19         | 83        | 9         | 78        | 47.37     | 11  |           |
|   |             |                          |        |                         |                  |  | 086 : PERSONA            | AA        |      | T04     | 17.682.05  | 71.117.48 | 15.834.88 | 0         | 0         | 23.27   |           |
|   |             |                          |        |                         |                  |  | 086 : PERSONA            | AA        |      | T04     | 40         | 156       | 31        | 153       | 77.5      | 10  |           |
|   |             |                          |        |                         |                  |  | 086 : PERSONA            | AA        |      | T04     | 0          | 223       | 0         | 0         | 0         | 12  |           |
| 19A000000004 - TAMIZAJE CON INSPECCION VISUAL CON ACIDO ACETICO PARA DETECCIÓN DE CÁNCER DE CUELLO UTERINO  |             |                          |        |                         |                  |  |                          |           |      |         |            |           |           |           |           |   |           |
|   |             |                          |        |                         |                  |  | 086 : PERSONA            | AA        |      | T04     | 10         | 50        | 0         | 4         | 0         | 10  |           |
|   |             |                          |        |                         |                  |  | 086 : PERSONA            | AA        |      | T04     | 0          | 236       | 0         | 0         | 0         | 11  |           |
|   |             |                          |        |                         |                  |  | 086 : PERSONA            | AA        |      | T04     | 0          | 0         | 0         | 0         | 0         | 12  |           |
| 19A000000005 - PROTEGIDA LA NIÑA CON APLICACION DE VACINA VPH   |             |                          |        |                         |                  |  |                          |           |      |         |            |           |           |           |           |   |           |
|   |             |                          |        |                         |                  |  | 218 : NIÑO PROTEGIDO     | AA        |      | T04     | 80         | 94        | 67        | 68        | 223.33    | 10  |           |
|   |             |                          |        |                         |                  |  | 218 : NIÑO PROTEGIDO     | AA        |      | T04     | 0          | 82        | 0         | 0         | 0         | 12  |           |
|   |             |                          |        |                         |                  |  | 218 : NIÑO PROTEGIDO     | AA        |      | T04     | 0          | 0         | 0         | 0         | 0         | 0   |           |
|   |             |                          |        |                         |                  |  | 218 : NIÑO PROTEGIDO     | AA        |      | T04     | 0          | 0         | 0         | 0         | 0         | 0   |           |
| 19A000000007 - CONSERVA PREVENTIVA EN FACTORES DE RIESGO PARA EL CÁNCER   |             |                          |        |                         |                  |  |                          |           |      |         |            |           |           |           |           |   |           |
|   |             |                          |        |                         |                  |  | 259 : PERSONA INQUIRIDA  | AA        |      | T04     | 54         | 392       | 64        | 205       | 68.09     | 10  |           |
|   |             |                          |        |                         |                  |  | 259 : PERSONA INQUIRIDA  | AA        |      | T04     | 0          | 1.431.00  | 0         | 0         | 0         | 11  |           |
|   |             |                          |        |                         |                  |  | 259 : PERSONA INQUIRIDA  | AA        |      | T04     | 40         | 158       | 107       | 435       | 167.5     | 10  |           |
|   |             |                          |        |                         |                  |  | 259 : PERSONA INQUIRIDA  | AA        |      | T04     | 0          | 89        | 0         | 0         | 0         | 12  |           |
| 19A000000009 - TAMIZAJE PARA DETECCIÓN DE CÁNCER DE COLON Y RECTO   |             |                          |        |                         |                  |  |                          |           |      |         |            |           |           |           |           |   |           |
|   |             |                          |        |                         |                  |  | 086 : PERSONA            | AA        |      | T04     | 27         | 135       | 0         | 3         | 0         | 2.22  |           |
|   |             |                          |        |                         |                  |  | 086 : PERSONA            | AA        |      | T04     | 0          | 89        | 0         | 0         | 0         | 12  |           |
|   |             |                          |        |                         |                  |  | 086 : PERSONA            | AA        |      | T04     | 0          | 0         | 0         | 0         | 0         | 0   |           |
| 19A000000010 - TAMIZAJE PARA DETECCIÓN DE CÁNCER DE PROSTATA  |             |                          |        |                         |                  |  |                          |           |      |         |            |           |           |           |           |   |           |
|   |             |                          |        |                         |                  |  | 086 : PERSONA            | AA        |      | T04     | 27         | 135       | 0         | 2         | 0         | 1.48  |           |
|   |             |                          |        |                         |                  |  | 086 : PERSONA            | AA        |      | T04     | 0          | 75        | 0         | 0         | 0         | 12  |           |
|   |             |                          |        |                         |                  |  | 086 : PERSONA            | AA        |      | T04     | 0          | 0         | 0         | 0         | 0         | 0   |           |
| 19A000000001 - TAMIZAJE PARA DETECCIÓN DE CÁNCER DE PIEL  |             |                          |        |                         |                  |  |                          |           |      |         |            |           |           |           |           |   |           |
|   |             |                          |        |                         |                  |  | 086 : PERSONA            | AA        |      | T04     | 0          | 0         | 19        | 21        | 0         | 0   |           |
|   |             |                          |        |                         |                  |  | 086 : PERSONA            | AA        |      | T04     | 0          | 15        | 0         | 0         | 0         | 11  |           |
|   |             |                          |        |                         |                  |  | 086 : PERSONA            | AA        |      | T04     | 0          | 0         | 0         | 0         | 0         | 12  |           |
| 19A000000002 - ATENCION DE LA PACIENTE CON LESIONES PREMALIGNAS DE CUELLO UTERINO CON ABLACION  |             |                          |        |                         |                  |  |                          |           |      |         |            |           |           |           |           |   |           |
|   |             |                          |        |                         |                  |  | 086 : PERSONA            | AA        |      | T04     | 4          | 20        | 0         | 0         | 0         | 10  |           |
|   |             |                          |        |                         |                  |  | 086 : PERSONA            | AA        |      | T04     | 0          | 593       | 0         | 0         | 0         | 11  |           |
|   |             |                          |        |                         |                  |  | 086 : PERSONA            | AA        |      | T04     | 0          | 0         | 0         | 0         | 0         | 12  |           |
| AE 02 08 - PROGRAMA DE ATENCIÓN INTEGRAL Y OBTENCION DE EMERGENCIAS Y URGENCIAS MÉDICAS PARA LA POBLACIÓN   |             |                          |        |                         |                  |  |                          |           |      |         |            |           |           |           |           |   |           |
| TOTAL POI FINANCIERO \$/ 17.612.05 73.812.68 0 15.834.88 0 33.27  |             |                          |        |                         |                  |  |                          |           |      |         |            |           |           |           |           |   |           |
| 19A000000004  |             |                          |        |                         |                  |  | 083 : PACIENTE ASISTIDO  | AA        |      | T04     | 108        | 589       | 71        | 258       | 47.37     | 10  |           |
| 19A000000004 - SERVICIO DE TRANSPORTE ASISTIDO DE LA EMERGENCIA   |             |                          |        |                         |                  |  |                          |           |      |         |            |           |           |           |           |   |           |
|   |             |                          |        |                         |                  |  | 083 : PACIENTE ASISTIDO  | AA        |      | T04     | 108        | 589       | 71        | 258       | 47.37     | 11  |           |
|   |             |                          |        |                         |                  |  | 083 : PACIENTE ASISTIDO  | AA        |      | T04     | 0          | 0         | 0         | 0         | 0         | 12  |           |



| POI PERIODO<br>Mes de Gobierno<br>Sector<br>Pliego<br>Unidad Ejecutora  | 2018 - 2022<br>Gobiernos Regionales<br>Gobiernos Regionales<br>444 - GOBIERNO<br>Unidad Ejecutora | 001430 - CONTR. REG. DE AVACUCHO - RED DE SALUD SAN FRANCISCO | UNIDAD EJECUTORA | TIPOMETRA | META | MODIFICADO |       | EJECUTADO  |            | % AVANCE   |            | MOTIVO DEL LÍQUIDO ENTREGADO AL FIN<br>TRIMESTRE |
|---|---|---|------------------|-----------|------|------------|-------|------------|------------|------------|------------|--|
|   |   |   |                  |           |      | 4to. TRIM. | ANUAL | 4to. TRIM. | 4to. TRIM. | 4to. TRIM. | 4to. TRIM. |  |
| OBJETIVO ESTRATÉGICO INSTITUCIONAL<br>ACCIÓN ESTRATÉGICA INSTITUCIONAL<br>ACTIVIDAD OPERATIVA<br>CENTRO DE COSTO: 00.02 - HOSPITAL DE AVIOTO DE SAN FRANCISCO |   |   |                  |           |      |            |       |            |            |            |            |  |
| 15A000000006 - ATENCIÓN DE LA EMERGENCIA QUIRÚRGICA   |   |   | 006 - ATENCIÓN   | AA        | Fs   | 1          | 0     | 80         | 238        | 0          | 23,800.00  | 10   |
|   |   |   |                  |           | Fm   | 1          | 0     | 0          | 0          | 0          | 0          | 10   |
|   |   |   |                  |           | Fs   | 1          | 0     | 0          | 0          | 0          | 23,800.00  | 11   |
|   |   |   |                  |           | Fm   | 1          | 0     | 0          | 0          | 0          | 0          | 12   |
|   |   |   |                  |           | Fs   | 1          | 0     | 0          | 0          | 0          | 23,800.00  | 13   |
|   |   |   |                  |           | Fm   | 1          | 0     | 0          | 0          | 0          | 0          | 10   |
|   |   |   |                  |           | Fs   | 1          | 0     | 0          | 0          | 0          | 0          | 11   |
|   |   |   |                  |           | Fm   | 1          | 0     | 0          | 0          | 0          | 0          | 12   |
|   |   |   |                  |           | Fs   | 1          | 0     | 0          | 0          | 0          | 0          | 10   |
|   |   |   |                  |           | Fm   | 1          | 0     | 0          | 0          | 0          | 0          | 11   |
|   |   |   |                  |           | Fs   | 1          | 0     | 0          | 0          | 0          | 0          | 12   |
|   |   |   |                  |           | Fm   | 1          | 0     | 0          | 0          | 0          | 0          | 10   |
|   |   |   |                  |           | Fs   | 1          | 0     | 0          | 0          | 0          | 0          | 11   |
|   |   |   |                  |           | Fm   | 1          | 0     | 0          | 0          | 0          | 0          | 12   |
|   |   |   |                  |           | Fs   | 1          | 0     | 0          | 0          | 0          | 0          | 10   |
|   |   |   |                  |           | Fm   | 1          | 0     | 0          | 0          | 0          | 0          | 11   |
|   |   |   |                  |           | Fs   | 1          | 0     | 0          | 0          | 0          | 0          | 12   |
|   |   |   |                  |           | Fm   | 1          | 0     | 0          | 0          | 0          | 0          | 10   |
|   |   |   |                  |           | Fs   | 1          | 0     | 0          | 0          | 0          | 0          | 11   |
|   |   |   |                  |           | Fm   | 1          | 0     | 0          | 0          | 0          | 0          | 12   |
|   |   |   |                  |           | Fs   | 1          | 0     | 0          | 0          | 0          | 0          | 10   |
|   |   |   |                  |           | Fm   | 1          | 0     | 0          | 0          | 0          | 0          | 11   |
|   |   |   |                  |           | Fs   | 1          | 0     | 0          | 0          | 0          | 0          | 12   |
|   |   |   |                  |           | Fm   | 1          | 0     | 0          | 0          | 0          | 0          | 10   |
|   |   |   |                  |           | Fs   | 1          | 0     | 0          | 0          | 0          | 0          | 11   |
|   |   |   |                  |           | Fm   | 1          | 0     | 0          | 0          | 0          | 0          | 12   |
|   |   |   |                  |           | Fs   | 1          | 0     | 0          | 0          | 0          | 0          | 10   |
|   |   |   |                  |           | Fm   | 1          | 0     | 0          | 0          | 0          | 0          | 11   |
|   |   |   |                  |           | Fs   | 1          | 0     | 0          | 0          | 0          | 0          | 12   |
|   |   |   |                  |           | Fm   | 1          | 0     | 0          | 0          | 0          | 0          | 10   |
|   |   |   |                  |           | Fs   | 1          | 0     | 0          | 0          | 0          | 0          | 11   |
|   |   |   |                  |           | Fm   | 1          | 0     | 0          | 0          | 0          | 0          | 12   |
|   |   |   |                  |           | Fs   | 1          | 0     | 0          | 0          | 0          | 0          | 10   |
|   |   |   |                  |           | Fm   | 1          | 0     | 0          | 0          | 0          | 0          | 11   |
|   |   |   |                  |           | Fs   | 1          | 0     | 0          | 0          | 0          | 0          | 12   |
|   |   |   |                  |           | Fm   | 1          | 0     | 0          | 0          | 0          | 0          | 10   |
|   |   |   |                  |           | Fs   | 1          | 0     | 0          | 0          | 0          | 0          | 11   |
|   |   |   |                  |           | Fm   | 1          | 0     | 0          | 0          | 0          | 0          | 12   |
|   |   |   |                  |           | Fs   | 1          | 0     | 0          | 0          | 0          | 0          | 10   |
|   |   |   |                  |           | Fm   | 1          | 0     | 0          | 0          | 0          | 0          | 11   |
|   |   |   |                  |           | Fs   | 1          | 0     | 0          | 0          | 0          | 0          | 12   |
|   |   |   |                  |           | Fm   | 1          | 0     | 0          | 0          | 0          | 0          | 10   |
|   |   |   |                  |           | Fs   | 1          | 0     | 0          | 0          | 0          | 0          | 11   |
|   |   |   |                  |           | Fm   | 1          | 0     | 0          | 0          | 0          | 0          | 12   |
|   |   |   |                  |           | Fs   | 1          | 0     | 0          | 0          | 0          | 0          | 10   |
|   |   |   |                  |           | Fm   | 1          | 0     | 0          | 0          | 0          | 0          | 11   |
|   |   |   |                  |           | Fs   | 1          | 0     | 0          | 0          | 0          | 0          | 12   |
|   |   |   |                  |           | Fm   | 1          | 0     | 0          | 0          | 0          | 0          | 10   |
|   |   |   |                  |           | Fs   | 1          | 0     | 0          | 0          | 0          | 0          | 11   |
|   |   |   |                  |           | Fm   | 1          | 0     | 0          | 0          | 0          | 0          | 12   |
|   |   |   |                  |           | Fs   | 1          | 0     | 0          | 0          | 0          | 0          | 10   |
|   |   |   |                  |           | Fm   | 1          | 0     | 0          | 0          | 0          | 0          | 11   |
|   |   |   |                  |           | Fs   | 1          | 0     | 0          | 0          | 0          | 0          | 12   |
|   |   |   |                  |           | Fm   | 1          | 0     | 0          | 0          | 0          | 0          | 10   |
|   |   |   |                  |           | Fs   | 1          | 0     | 0          | 0          | 0          | 0          | 11   |
|   |   |   |                  |           | Fm   | 1          | 0     | 0          | 0          | 0          | 0          | 12   |
|   |   |   |                  |           | Fs   | 1          | 0     | 0          | 0          | 0          | 0          | 10   |
|   |   |   |                  |           | Fm   | 1          | 0     | 0          | 0          | 0          | 0          | 11   |
|   |   |   |                  |           | Fs   | 1          | 0     | 0          | 0          | 0          | 0          | 12   |
|   |   |   |                  |           | Fm   | 1          | 0     | 0          | 0          | 0          | 0          | 10   |
|   |   |   |                  |           | Fs   | 1          | 0     | 0          | 0          | 0          | 0          | 11   |
|   |   |   |                  |           | Fm   | 1          | 0     | 0          | 0          | 0          | 0          | 12   |
|   |   |   |                  |           | Fs   | 1          | 0     | 0          | 0          | 0          | 0          | 10   |
|   |   |   |                  |           | Fm   | 1          | 0     | 0          | 0          | 0          | 0          | 11   |
|   |   |   |                  |           | Fs   | 1          | 0     | 0          | 0          | 0          | 0          | 12   |
|   |   |   |                  |           | Fm   | 1          | 0     | 0          | 0          | 0          | 0          | 10   |
|   |   |   |                  |           | Fs   | 1          | 0     | 0          | 0          | 0          | 0          | 11   |
|   |   |   |                  |           | Fm   | 1          | 0     | 0          | 0          | 0          | 0          | 12   |
|   |   |   |                  |           | Fs   | 1          | 0     | 0          | 0          | 0          | 0          | 10   |
|   |   |   |                  |           | Fm   | 1          | 0     | 0          | 0          | 0          | 0          | 11   |
|   |   |   |                  |           | Fs   | 1          | 0     | 0          | 0          | 0          | 0          | 12   |
|   |   |   |                  |           | Fm   | 1          | 0     | 0          | 0          | 0          | 0          | 10   |
|   |   |   |                  |           | Fs   | 1          | 0     | 0          | 0          | 0          | 0          | 11   |
|   |   |   |                  |           | Fm   | 1          | 0     | 0          | 0          | 0          | 0          | 12   |
|   |   |   |                  |           | Fs   | 1          | 0     | 0          | 0          | 0          | 0          | 10   |
|   |   |   |                  |           | Fm   | 1          | 0     | 0          | 0          | 0          | 0          | 11   |
|   |   |   |                  |           | Fs   | 1          | 0     | 0          | 0          | 0          | 0          | 12   |
|   |   |   |                  |           | Fm   | 1          | 0     | 0          | 0          | 0          | 0          | 10   |
|   |   |   |                  |           | Fs   | 1          | 0     | 0          | 0          | 0          | 0          | 11   |
|   |   |   |                  |           | Fm   | 1          | 0     | 0          | 0          | 0          | 0          | 12   |
|   |   |   |                  |           | Fs   | 1          | 0     | 0          | 0          | 0          | 0          | 10   |
|   |   |   |                  |           | Fm   | 1          | 0     | 0          | 0          | 0          | 0          | 11   |
|   |   |   |                  |           | Fs   | 1          | 0     | 0          | 0          | 0          | 0          | 12   |
|   |   |   |                  |           | Fm   | 1          | 0     | 0          | 0          | 0          | 0          | 10   |
|   |   |   |                  |           | Fs   | 1          | 0     | 0          | 0          | 0          | 0          | 11   |
|   |   |   |                  |           | Fm   | 1          | 0     | 0          | 0          | 0          | 0          | 12   |
|   |   |   |                  |           | Fs   | 1          | 0     | 0          | 0          | 0          | 0          | 10   |
|   |   |   |                  |           | Fm   | 1          | 0     | 0          | 0          | 0          | 0          | 11   |
|   |   |   |                  |           | Fs   | 1          | 0     | 0          | 0          | 0          | 0          | 12   |
|   |   |   |                  |           | Fm   | 1          | 0     | 0          | 0          | 0          | 0          | 10   |
|   |   |   |                  |           | Fs   | 1          | 0     | 0          | 0          | 0          | 0          | 11   |
|   |   |   |                  |           | Fm   | 1          | 0     | 0          | 0          | 0          | 0          | 12   |
|   |   |   |                  |           | Fs   | 1          | 0     | 0          | 0          | 0          | 0          | 10   |
|   |   |   |                  |           | Fm   | 1          | 0     | 0          | 0          | 0          | 0          | 11   |
|   |   |   |                  |           | Fs   | 1          | 0     | 0          | 0          | 0          | 0          | 12   |
|   |   |   |                  |           | Fm   | 1          | 0     | 0          | 0          | 0          | 0          | 10   |
|   |   |   |                  |           | Fs   | 1          | 0     | 0          | 0          | 0          | 0          | 11   |
|   |   |   |                  |           | Fm   | 1          | 0     | 0          | 0          | 0          | 0          | 12   |
|   |   |   |                  |           | Fs   | 1          | 0     | 0          | 0          | 0          | 0          | 10   |
|   |   |   |                  |           | Fm   | 1          | 0     | 0          | 0          | 0          | 0          | 11   |
|   |   |   |                  |           | Fs   | 1          | 0     | 0          | 0          | 0          | 0          | 12   |
|   |   |   |                  |           | Fm   | 1          | 0     | 0          | 0          | 0          | 0          | 10   |
|   |   |   |                  |           | Fs   | 1          | 0     | 0          | 0          | 0          | 0          | 11   |
|   |   |   |                  |           | Fm   | 1          | 0     | 0          | 0          | 0          | 0          | 12   |
|   |   |   |                  |           | Fs   | 1          | 0     | 0          | 0          | 0          | 0          | 10   |
|   |   |   |                  |           | Fm   | 1          | 0     | 0          | 0          | 0          | 0          | 11   |
|   |   |   |                  |           | Fs   | 1          | 0     | 0          | 0          | 0          | 0          | 12   |
|   |   |   |                  |           | Fm   | 1          | 0     | 0          | 0          | 0          | 0          | 10   |
|   |   |   |                  |           | Fs   | 1          | 0     | 0          | 0          | 0          | 0          | 11   |
|   |   |   |                  |           | Fm   | 1          | 0     | 0          | 0          | 0          | 0          | 12   |
|   |   |   |                  |           | Fs   | 1          | 0     | 0          | 0          | 0          | 0          | 10   |
|   |   |   |                  |           | Fm   | 1          | 0     | 0          | 0          | 0          | 0          | 11   |
|   |   |   |                  |           | Fs   | 1          | 0     | 0          | 0          | 0          | 0          | 12   |
|   |   |   |                  |           | Fm   | 1          | 0     | 0          | 0          | 0          | 0          | 10   |
|   |   |   |                  |           | Fs   | 1          | 0     | 0          | 0          | 0          | 0          | 11   |
|   |   |   |                  |           | Fm   | 1          | 0     | 0          | 0          | 0          | 0          | 12   |
|   |   |   |                  |           | Fs   | 1          | 0     | 0          | 0          | 0          | 0          | 10   |
|   |   |   |                  |           | Fm   | 1          | 0     | 0          | 0          | 0          | 0          | 11   |
|   |   |   |                  |           | Fs   | 1          | 0     | 0          | 0          | 0          | 0          | 12   |
|   |   |   |                  |           | Fm   | 1          | 0     | 0          | 0          | 0          | 0          | 10   |
|   |   |   |                  |           | Fs   | 1          | 0     | 0          | 0          | 0          | 0          | 11   |
|   |   |   |                  |           | Fm   | 1          | 0     | 0          | 0          | 0          | 0          | 12   |
|   |   |   |                  |           | Fs   | 1          | 0     | 0          | 0          | 0          | 0          | 10   |
|   |   |   |                  |           | Fm   | 1          | 0     | 0          | 0          | 0          | 0          | 11   |
|   |   |   |                  |           | Fs   | 1          | 0     | 0          | 0          | 0          | 0          | 12   |
|   |   |   |                  |           | Fm   | 1          | 0     | 0          | 0          | 0          | 0          | 10   |
|   |   |   |                  |           | Fs   | 1          | 0     | 0          | 0          | 0          | 0          | 11   |
|   |   |   |                  |           | Fm   | 1          | 0     | 0          | 0          | 0          | 0          | 12   |
|   |   |   |                  |           | Fs   | 1          | 0     | 0          | 0          | 0          | 0          | 10   |
|   |   |   |                  |           | Fm   | 1          | 0     | 0          | 0          | 0          | 0          | 11   |
|   |   |   |                  |           | Fs   | 1          | 0     | 0          | 0          | 0          | 0          | 12   |
|   |   |   |                  |           | Fm   | 1          | 0     | 0          | 0          | 0          | 0          |  |

FEI - PERIODO 2019 - 2022  
Nivel de Gobierno R - GOBIERNOS REGIONALES  
Sector 59 - GOBIERNOS REGIONALES  
444 - GOBIERNO REGIONAL DEL DEPARTAMENTO DE AYAUCHO  
Unidad Ejecutora 001900 - CODE. REG. DE AYAUCHO - RED DE SALUD SAN FRANCISCO

UNIDAD OPERATIVA INSTITUCIONAL  
ACCION ESTRATEGICA INSTITUCIONAL  
ACTIVIDAD OPERATIVA  
CENTRO DE COSTO: 06.03 - HOSPITAL DE TIPO DE SAN FRANCISCO

| UNIDAD EJECUTORA | UNIDAD OPERATIVA   | TIPO META | META | PERIODO | MONEDARIO   |              | EJECUTADO    |              | % AVANCE  |            | MOTIVO DEL LOMBO ORENDIDO AL 4to TRIMESTRE |
|------------------|--|-----------|------|---------|-------------|--------------|--------------|--------------|-----------|------------|--|
|                  |  |           |      |         | 4to TRIM.   | ANUAL        | 4to TRIM.    | 4to TRIM.    | 4to TRIM. | 4to TRIM.  |  |
| 19A00008662      | DESARROLLO DE LOS CENTROS Y ESPACIOS DE MONITORIO DE EMERGENCIAS Y DESASTRES                                 | AA        | Fs   | T04     | 0           | 1            | 10           | 12           | 0         | 0          | 1,200.00 11 10                             |
|                  |  |           | Fm   | T04     | 28,333.27   | 119,472.00   | 20,479.80    |              | 0         | 0          | 17,24 MOTIVO:                              |
| 19A00000003      | DESARROLLO DE SIMULACROS EN GESTION REACTIVA   | AA        | Fs   | T04     | 0           | 0            | 3            | 3            | 0         | 0          | 0 11 10                                    |
|                  |  |           | Fm   | T04     | 0           | 375          |              |              | 0         | 0          | 0 11 12                                    |
| 19A00001585      | IMPLEMENTACION DE BRIGADAS PARA LA ATENCION FRENTE A EMERGENCIAS Y DESASTRES                                 | AA        | Fs   | T04     | 0           | 0            | 1            | 1            | 0         | 0          | 0 11 10                                    |
|                  |  |           | Fm   | T04     | 0           | 5,590.00     |              |              | 0         | 0          | 0 11 12                                    |
| 19A00001586      | ADMINISTRACION Y ALMACENAMIENTO DE INFRAESTRUCTURA MOVIL PARA LA ASISTENCIA FRENTE A EMERGENCIAS Y DESASTRES | AA        | Fs   | T04     | 0           | 0            | 1            | 1            | 0         | 0          | 0 11 10                                    |
|                  |  |           | Fm   | T04     | 0           | 12,760.00    |              |              | 0         | 0          | 0 11 12                                    |
| 19A00001588      | DESARROLLO DE ESTUDIOS DE VULNERABILIDAD Y RIESGO EN SERVICIOS PUBLICOS                                      | AA        | Fs   | T04     | 0           | 0            | 0            | 0            | 0         | 0          | 0 11 10                                    |
|                  |  |           | Fm   | T04     | 0           | 3,276.00     |              |              | 0         | 0          | 0 11 12                                    |
| TOTAL POR REG    |  |           |      |         | FRANCIEROS/ | 141,112.00   | 0            | 20,479.80    | 0         | 0          | 17,24                                      |
| 19A00004441      | EJECUTAR ACTIVIDADES TÉCNICO ADMINISTRATIVAS   | AA        | Fs   | T04     | 0           | 0            | 0            | 0            | 0         | 0          | 0 11 10                                    |
|                  |  |           | Fm   | T04     | 27,297.62   | 109,796.46   |              |              | 0         | 0          | 0 11 12                                    |
| 19A00004442      | MEJORAMIENTO DE LA OFERTA DE LOS SERVICIOS DE SALUD  | AA        | Fs   | T04     | 0           | 0            | 0            | 0            | 0         | 0          | 0 11 10                                    |
|                  |  |           | Fm   | T04     | 132,851.39  | 84,021.12    | 46,289.68    |              | 0         | 0          | 13,61 MOTIVO:                              |
| 19A00004489      | CONFECCIONAMIENTO DE MEDICAMENTOS E INSUMOS  | AA        | Fs   | T04     | 1           | 4            | 0            | 0            | 0         | 0          | 0 11 10                                    |
|                  |  |           | Fm   | T04     | 0           | 30,000.00    |              |              | 0         | 0          | 0 11 12                                    |
| 19A00005179      | SERVICIOS DE HERALES   | AA        | Fs   | T04     | 0           | 0            | 0            | 0            | 0         | 0          | 0 11 10                                    |
|                  |  |           | Fm   | T04     | 1,000.00    | 30,000.00    | 61,348.91    |              | 0         | 0          | 61,349 MOTIVO:                             |
| 19A000734503     | GESTION, SUPERVISION Y MONITORIO DEL FINANCIAMIENTO Y DE LA CALIDAD DE PRESTACION                            | AA        | Fs   | T04     | 3           | 12           | 0            | 0            | 0         | 0          | 0 11 10                                    |
|                  |  |           | Fm   | T04     | 531,455.05  | 413,086.51   | 413,086.51   |              | 77.73     | 77.73      | 77.73 MOTIVO:                              |
| 19A000734504     | PRESTACIONES ADMINISTRATIVAS SUBSIDIADAS/NO TARIFADO   | AA        | Fs   | T04     | 3           | 12           | 0            | 0            | 0         | 0          | 0 11 10                                    |
|                  |  |           | Fm   | T04     | 249,201.20  | 27,286.70    | 27,286.70    |              | 11.22     | 11.22      | 11.22 MOTIVO:                              |
| TOTAL POR REG    |  |           |      |         | FRANCIEROS/ | 1,278,217.46 | 460,375.21   | 549,404.00   | 88.9%     | 774.05     |  |
| TOTAL GENERAL    |  |           |      |         | FRANCIEROS/ | 3,209,694.29 | 1,002,745.27 | 2,487,481.14 | 1,009.07  | 159,484.37 |  |

Tipo de meta  
M: Meta acumulada  
Fm: Meta acumulada mensual  
AA: Meta acumulada anual

\*Por la naturaleza de las Actividades Operativas con metas no acumulativas, el avance anual se mide a fin de año.





| PEL - PERIODO   | 2018 - 2022 | UNIDAD EJECUTORA       | UNIDAD MEDIDA | TIPONMETA | META | PERIODO | MODIFICADO            | EJECUTADO           | % AVANCE            | MOTIVO DEL LOGRO OBTENIDO AL 4to TRIMESTRE |
|---|-------------|------------------------|---------------|-----------|------|---------|-----------------------|---------------------|---------------------|--|
|   |             |                        |               |           |      |         | 4to TRIM. ANUAL       | 4to TRIM. ACUMULADO | 4to TRIM. ACUMULADO |  |
| <b>OBJETIVO ESTRATÉGICO INSTITUCIONAL</b><br><b>ACCION ESTRATEGICA INSTITUCIONAL</b><br><b>ACTIVIDAD OPERATIVA</b><br><b>CENTRO DE COSTO: 06.03 - CSAC UYARINA WASI</b><br><b>0E102 - MEJORAR LAS CONDICIONES DE SALUD DE LA POBLACION</b><br><b>AE102.11 - PROGRAMA DE CONTROL Y PREVENCIÓN EN SALUD MENTAL DE MANERA OPORTUNA PARA LA POBLACION</b> |             |                        |               |           |      |         |                       |                     |                     |  |
| 19A0001726087 - TAMIZAJE DE PERSONAS CON TRASTORNOS MENTALES Y PROBLEMAS PSICOSOCIALES  |             | 438 : PERSONA TAMIZADA | AA            | F5        | T04  |         | 480 1.920.00 1.345.00 | 2,067.00            | 280.21              | 10<br>107.65 11<br>12<br>0 MOTIVO:         |
| 19A0001726088 - TRATAMIENTO DE PERSONAS CON PROBLEMAS PSICOSOCIALES   |             | 394 : PERSONA TRATADA  | AA            | F5        | T04  |         | 720 2.880.00 111      | 111                 | 15.42               | 10<br>3.85 11<br>12<br>0 MOTIVO:           |
| 19A0001726090 - TRATAMIENTO AMBULATORIO DE NIÑOS Y NIÑAS DE 03 A 17 AÑOS CON TRASTORNOS MENTALES Y DEL COMPORTAMIENTO Y/O PROBLEMAS PSICOSOCIALES PROPIOS DE LA INFANCIA Y LA ADOLESCENCIA  |             | 394 : PERSONA TRATADA  | AA            | F5        | T04  |         | 0 0 469               | 471                 | 0                   | 10<br>0 11<br>12<br>0 MOTIVO:              |
| 19A0001726092 - TRATAMIENTO AMBULATORIO DE PERSONAS CON TRASTORNOS AFECTIVOS (DEPRESION Y CONDUCTA SUICIDA) Y DE ANSIEDAD   |             | 394 : PERSONA TRATADA  | AA            | F5        | T04  |         | 480 1.920.00 391      | 398                 | 81.46               | 10<br>20.73 11<br>12<br>0 MOTIVO:          |
| 19A0001726094 - TRATAMIENTO AMBULATORIO DE PERSONAS CON TRASTORNO DEL COMPORTAMIENTO DEBIDO AL CONSUMO DE ALCOHOL   |             | 394 : PERSONA TRATADA  | AA            | F5        | T04  |         | 2 5 29                | 29                  | 1,450.00            | 10<br>580 11<br>12<br>0 MOTIVO:            |
| 19A0001726095 - REHABILITACION PSICOSOCIAL DE PERSONAS CON TRASTORNOS DEL COMPORTAMIENTO DEBIDO AL CONSUMO DE ALCOHOL   |             | 087 : PERSONA ATENDIDA | AA            | F5        | T04  |         | 2 5 3                 | 9                   | 150                 | 10<br>130 11<br>12<br>0 MOTIVO:            |
| 19A0001726097 - TRATAMIENTO AMBULATORIO DE PERSONAS CON SINDROME O TRASTORNO PSICOTICO  |             | 394 : PERSONA TRATADA  | AA            | F5        | T04  |         | 2 5 73                | 73                  | 3,650.00            | 10<br>1,460.00 11<br>12<br>0 MOTIVO:       |
| 19A0001726099 - REHABILITACION PSICOSOCIAL DE PERSONAS CON SINDROME O TRASTORNO ESQUIZOFRENICO  |             | 087 : PERSONA ATENDIDA | AA            | F5        | T04  |         | 2 5 13                | 13                  | 650                 | 10<br>260 11<br>12<br>0 MOTIVO:            |
| 19A0001726100 - PREVENCIÓN FAMILIAR DE CONDUCTAS DE RIESGO EN ADOLESCENTES FAMILIAS FUERTES, AMOR Y LIMITES   |             | 087 : PERSONA ATENDIDA | AA            | F5        | T04  |         | 2 5 1                 | 4                   | 50                  | 10<br>80 11<br>12<br>0 MOTIVO:             |
| 19A0001726101 - SESIONES DE ENTRENAMIENTO EN HABILIDADES SOCIALES PARA ADOLESCENTES, JOVENES Y ADULTOS  |             | 087 : PERSONA ATENDIDA | AA            | F5        | T04  |         | 3 6 26                | 26                  | 866.67              | 10<br>433.33 11<br>12<br>0 MOTIVO:         |



PEI - PERIODO 2018 - 2022  
Nivel de Gobierno R - GOBIERNOS REGIONALES  
Sector 99 - GOBIERNOS REGIONALES  
Pliego 444 - GOBIERNO REGIONAL DEL DEPARTAMENTO DE AYACUCHO  
Unidad Ejecutora 001490 - GOB. REG. DE AYACUCHO - RED DE SALUD SAN FRANCISCO

| ACTIVIDAD OPERATIVA   | UNIDAD MEDIDA            | TIPO META | META          | PERIODO | MODIFICADO | EJECUTADO |           | % AVANCE  |           | MOTIVO DEL LOGRO OBTENIDO AL 4to TRIMESTRE |           |
|---|--------------------------|-----------|---------------|---------|------------|-----------|-----------|-----------|-----------|--|-----------|
|   |                          |           |               |         |            | ANUAL     | 4to TRIM. | 4to TRIM. | ACUMULADO |  |           |
| <b>OBJETIVO ESTRATEGICO INSTITUCIONAL</b><br>ACCIÓN ESTRATÉGICA INSTITUCIONAL<br>CENTRO DE COSTO: 06.03 - CSMC UYARINA WASI |                          |           |               |         |            |           |           |           |           |  |           |
| 19A0001726103 - SESIONES DE ENTRENAMIENTO EN HABILIDADES SOCIALES PARA NIÑAS, NIÑOS   | 087 : PERSONA ATENDIDA   | AA        | Fs            | T04     | 1          | 3         | 104       | 104       | 10.400,00 | 3.466,67                                   | 11        |
|   |                          |           | Fn            | T04     | 0          | 0         | 0         | 0         | 0         | 0  | 12        |
|   |                          |           |               |         |            |           |           |           |           |  | 0 MOTIVO: |
| 19A0001726104 - PROMOCION DE CONVIVENCIA SALUDABLE EN FAMILIAS CON GESTANTES O NIÑOS MENORES DE 5 AÑOS                      | 056 : FAMILIA            | AA        | Fs            | T04     | 0          | 0         | 0         | 0         | 0         | 0  | 10        |
|   |                          |           | Fn            | T04     | 0          | 0         | 0         | 0         | 0         | 0  | 12        |
|   |                          |           |               |         |            |           |           |           |           |  | 0 MOTIVO: |
| 19A0001726107 - CAPACITACION A ACTORES SOCIALES QUE PROMUEVEN LA CONVIVENCIA SALUDABLES                                     | 088 : PERSONA CAPACITADA | AA        | Fs            | T04     | 1          | 8         | 0         | 0         | 0         | 0  | 10        |
|   |                          |           | Fn            | T04     | 0          | 0         | 0         | 0         | 0         | 0  | 12        |
|   |                          |           |               |         |            |           |           |           |           |  | 0 MOTIVO: |
| TOTAL POR AEL   |                          |           | FINANCIERO S/ |         | 0          | 0         | 0         | 0         | 0         | 0  | 0         |
| TOTAL GENERAL   |                          |           | FINANCIERO S/ |         | 0          | 0         | 0         | 0         | 0         | 0  | 0         |

Tipo de meta  
 NA Meta no acumulativa  
 AM Meta acumulativa mensual  
 AA Meta acumulativa anual  
 \*Por la naturaleza de las Actividades Operativas con metas no acumulativas, el avance anual se mide a fin de año.

